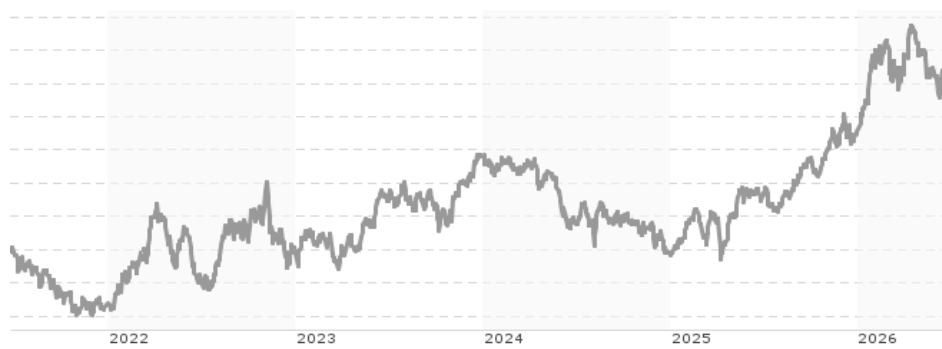


## Nordea 1 - Latin American Equity Fund - BI - EUR / LU0351545826 / A0NJEH / Nordea Inv. Funds

<b>Aktuell 22.06.2026<sup>1</sup></b>	<b>Region</b>	<b>Branche</b>	<b>Ausschüttungsart</b>	<b>Typ</b>
22,00 EUR	Lateinamerika	enmix	thesaurierend	Aktienfonds



### Risikokennzahlen

SRI	1	2	3	4	<b>5</b>	6	7
-----	---	---	---	---	----------	---	---

### Jahresperformance

2025	+37,74%
2024	-23,45%
2023	+27,11%
2022	+20,07%
2021	-4,46%

Performanceergebnisse der Vergangenheit lassen keine Rückschlüsse auf die künftige Entwicklung zu.

Stammdaten		Konditionen		Sonstige Kennzahlen	
Fondart	Einzelfond	Ausgabeaufschlag	0,00%	Mindestveranlagung	EUR 75.000,00
Kategorie	Aktien	Managementgebühr	1,00%	Sparplan	Nein
Fondsunterkategorie	Branchenmix	Depotgebühr	-	UCITS / OGAW	Ja
Ursprungsland	Luxemburg	Tilgungsgebühr	0,00%	Gewinnbeteiligung	0,00%
Tranchenvolumen	(22.06.2026) EUR 484900,560	Sonstige lfd. Kosten (20.05.2026)	1,30%	Umschichtgebühr	-
Gesamt-Fondsvolumen	(22.06.2026) EUR 60,37 Mio.	Transaktionskosten	0,49%	<b>Fondsgesellschaft</b>	
Auflegedatum	01.04.2008	Nordea Inv. Funds			
KESSt-Meldefonds	Ja	562, Rue de Neudorf, L-2220, Luxembourg			
Beginn des Geschäftsjahres	01.01.	Luxemburg			
Nachhaltigkeitsfondsart	-	<a href="https://www.nordea.lu">https://www.nordea.lu</a>			
Fondsmanager	Scott Piper				
Thema	-				

Performance	1M	6M	YTD	1J	2J	3J	5J	seit Beginn
Performance	-1,46%	+14,23%	+12,08%	+30,67%	+38,15%	+30,90%	+55,40%	+126,38%
Performance p.a.	-	-	-	+30,86%	+17,59%	+9,38%	+9,21%	+4,58%
Performance p.a. nach max. AGA	-	-	-	+30,67%	+17,54%	+9,39%	+9,22%	+4,58%
Sharpe Ratio	-1,00	1,34	1,17	1,57	0,79	0,39	0,34	0,09
Volatilität	18,22%	21,07%	21,52%	18,17%	19,20%	18,33%	20,41%	26,32%
Schlechtester Monat	-	-3,76%	-3,76%	-3,76%	-5,10%	-5,77%	-14,81%	-33,53%
Bester Monat	-	+15,29%	+15,29%	+15,29%	+15,29%	+15,29%	+16,05%	+20,43%
Maximaler Verlust	-5,90%	-13,03%	-13,03%	-13,03%	-15,03%	-24,41%	-24,41%	-56,26%

### Vertriebszulassung

Österreich, Deutschland, Schweiz, Vereinigtes Königreich;

1. Wichtiger Hinweis zum Aktualisierungsstand: Das angegebene Datum bezieht sich ausschließlich auf die Berechnung des NAV.

RISIKOHINWEISE: Die Informationen auf dieser Seite dienen ausschließlich zu Informationszwecken und sollten weder als Verkaufsangebot noch als Aufforderung zum Kauf des Wertpapiers oder einer Empfehlung zugunsten des Wertpapiers verstanden werden. Die baha GmbH und die BAWAG P.S.K. Bank für Arbeit und Wirtschaft und Österreichische Postsparkasse Aktiengesellschaft übernehmen trotz sorgfältigster Recherche keinerlei Haftung für die Richtigkeit der angegebenen Daten.  
Factsheet erstellt von: www.baha.com am 23.06.2026 08:54

## Nordea 1 - Latin American Equity Fund - BI - EUR / LU0351545826 / A0NJEH / Nordea Inv. Funds

### Investmentstrategie

Das Managementteam wählt bei der aktiven Verwaltung des Fondsportfolios schwerpunktmäßig Emittenten aus, die in der Lage sind, die internationalen Standards für Umweltschutz, Soziales und Corporate Governance einzuhalten, und die überdurchschnittliche Wachstumsaussichten und Anlagemerkmale bieten dürften. Der Fonds investiert vorwiegend in Aktien lateinamerikanischer Unternehmen. Insbesondere legt der Fonds mindestens 75% seines Gesamtvermögens in Aktien und aktienähnlichen Wertpapieren von Unternehmen an, die ihren Sitz in Lateinamerika haben oder überwiegend dort geschäftstätig sind. Der Fonds wird (über Anlagen oder Barmittel) in anderen Währungen als der Basiswährung engagiert sein.

### Fondsspezifische Informationen

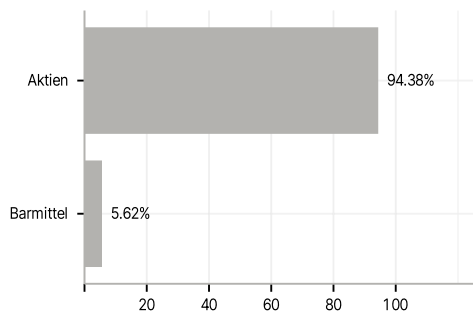
Im Rahmen der Anlagestrategie kann in wesentlichem Umfang in Derivate investiert werden.

### Investmentziel

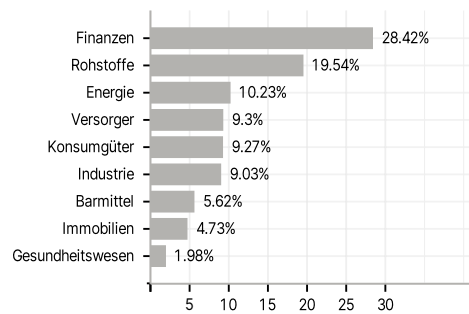
Der Fonds strebt langfristiges Kapitalwachstum für seine Anteilhaber an.

### Veranlagungsstruktur

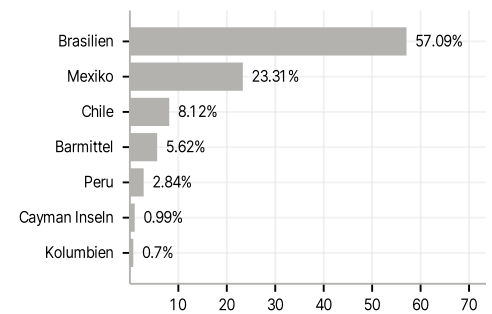
#### Anlagearten



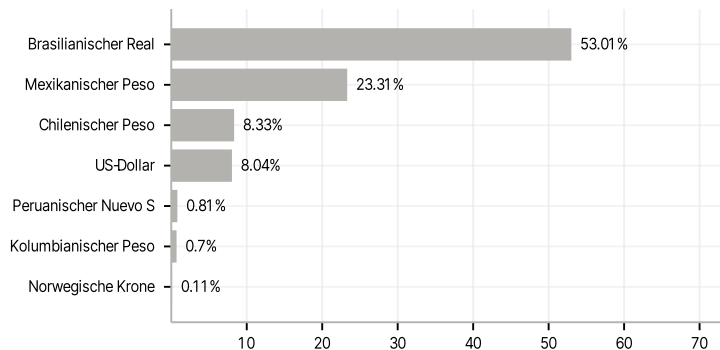
#### Branchen



#### Länder



#### Währungen



#### Größte Positionen

