Franklin Gold and Precious Metals Fund - A (acc) EUR-H1 / LU0496368142 / A1CU86 / Franklin Templeton

Aktuell 06.02.2026 [1]	Region	Branche	Ausschüttungsart	Typ
14,99 EUR	weltweit	e Edelmetalle	thesaurierend	Aktienfonds

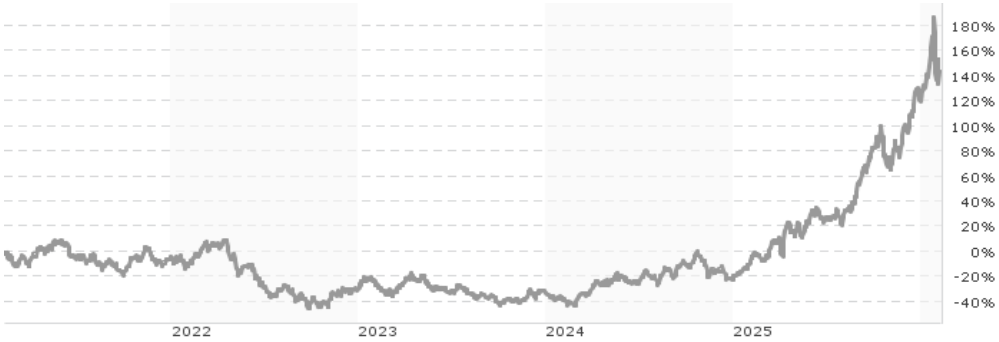

Risikokennzahlen							
SRI	1	2	3	4	5	**6**	7

Jahresperformance	
2025	+181,16%
2024	+13,65%
2023	-1,85%
2022	-26,73%
2021	-6,49%

Performanceergebnisse der Vergangenheit lassen keine Rückschlüsse auf die künftige Entwicklung zu.

Stammdaten	
Fondart	Einzelfond
Kategorie	Aktien
Fondsunterkategorie	Branche Edelmetalle
Ursprungsland	Luxemburg
Tranchenvolumen	(30.01.2026) USD 142,92 Mio.
Gesamt-Fondsvolumen	(30.01.2026) USD 2,08 Mrd.
Auflagedatum	30.04.2010
KESt-Meldefonds	Ja
Beginn des Geschäftsjahres	01.07.
Nachhaltigkeitsfondsart	-
Fondsmanager	Steve Land, Fred Fromm
Thema	-

Konditionen	
Ausgabeaufschlag	5,75%
Managementgebühr	1,50%
Depotgebühr	0,14%
Tilgungsgebühr	0,00%
Sonstige lfd. Kosten	(30.06.2025) 1,86%
Transaktionskosten	0,06%

Sonstige Kennzahlen	
Mindestveranlagung	EUR 1.000,00
Sparplan	Nein
UCITS / OGAW	Ja
Gewinnbeteiligung	0,00%
Umschichtgebühr	1,00%

Fondsgesellschaft

Franklin Templeton
8A, rue Albert Borschette, L-1246, Luxembourg
Luxemburg
www.franklintempleton.lu

Performance	1M	6M	YTD	1J	2J	3J	5J	seit Beginn
Performance	+4,68%	+83,93%	+10,38%	+153,21%	+290,36%	+232,37%	+146,14%	+49,90%
Performance p.a.	-	-	-	+153,21%	+97,39%	+49,18%	+19,75%	+2,60%
Performance p.a. nach max. AGA	-	-	-	+139,44%	+92,13%	+46,48%	+18,41%	+2,23%
Sharpe Ratio	1,07	5,74	2,68	3,93	2,87	1,53	0,57	0,02
Volatilität	64,73%	40,56%	60,91%	38,43%	33,28%	30,79%	31,03%	30,94%
Schlechtester Monat	-	-4,09%	+0,13%	-4,48%	-8,87%	-13,03%	-19,04%	-19,04%
Bester Monat	-	+23,46%	+10,59%	+23,46%	+23,46%	+23,46%	+23,46%	+37,77%
Maximaler Verlust	-18,24%	-18,24%	-18,24%	-18,24%	-22,42%	-30,66%	-50,07%	-80,23%

Vertriebszulassung

Österreich,Deutschland,Schweiz,Vereinigtes Königreich,Luxemburg;

1. Wichtiger Hinweis zum Aktualisierungsstand: Das angegebene Datum bezieht sich ausschließlich auf die Berechnung des NAV.

RISIKOHINWEISE: Die Informationen auf dieser Seite dienen ausschließlich zu Informationszwecken und sollten weder als Verkaufsangebot noch als Aufforderung zum Kauf des Wertpapieres oder einer Empfehlung zugunsten des Wertpapieres verstanden werden. Die baha GmbH und die BAWAG P.S.K. Bank für Arbeit und Wirtschaft und Österreichische Postsparkasse Aktiengesellschaft übernehmen trotz sorgfältigster Recherche keinerlei Haftung für die Richtigkeit der angegebenen Daten.
Factsheet erstellt von: www.baha.com am 10.02.2026 04:00

Franklin Gold and Precious Metals Fund - A (acc) EUR-H1 / LU0496368142 / A1CU86 / Franklin Templeton

Investmentstrategie

Der Fonds verfolgt eine aktiv verwaltete Anlagestrategie und investiert hauptsächlich in: - Aktien und aktienbezogene Wertpapiere, die von Unternehmen beliebiger Größe und mit Sitz in einem beliebigen Land, einschließlich der Schwellenmärkte, ausgegeben werden, die im Abbau, der Verarbeitung oder dem Handel mit Gold und anderen Edelmetallen tätig sind. Der Referenzindex des Fonds ist der FTSE Gold Mines Index. Der Referenzindex bietet AnlegerInnen lediglich eine Möglichkeit, die Wertentwicklung des Fonds zu vergleichen. Er schränkt die Portfoliozusammensetzung des Fonds nicht ein und wird nicht als Zielwert gesetzt, den die Wertentwicklung des Fonds übertreffen soll. Der Fonds kann vom Referenzindex abweichen.

Fondsspezifische Informationen

Im Rahmen der Anlagestrategie kann in wesentlichem Umfang in Derivate investiert werden. Die Fondsbestimmungen des Franklin Gold and Precious Metals Fund - A (acc) EUR-H1 wurden durch die FMA bewilligt. Der Franklin Gold and Precious Metals Fund - A (acc) EUR-H1 kann mehr als 35 % des Fondsvermögens in Wertpapiere/Geldmarktinstrumente folgender Emittenten investieren: by any EU Member State, its local authorities, or public international bodies of which one or more EU Member States are members, by any other State of the OECD, by Singapore or any member state of the G20.

Investmentziel

Der Fonds ist bestrebt, in erster Linie den Wert seiner Anlagen zu steigern und in zweiter Linie mittel- bis langfristig Erträge zu generieren.

Veranlagungsstruktur

Anlagearten

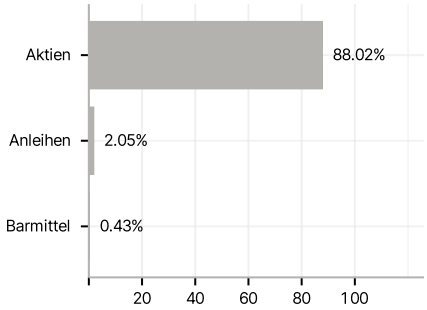

Branchen

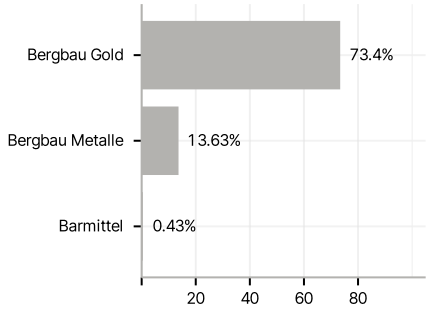

Länder

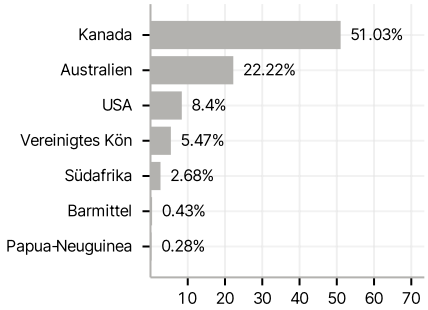

Währungen

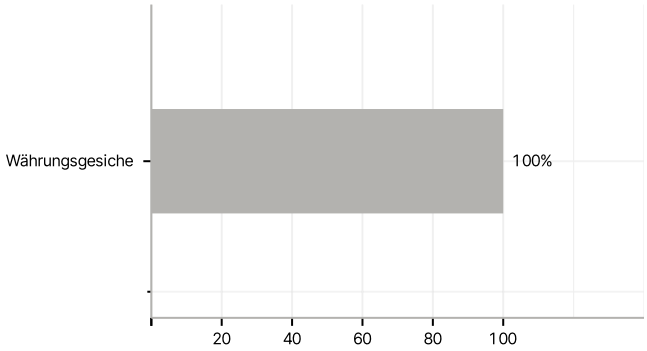

Größte Positionen

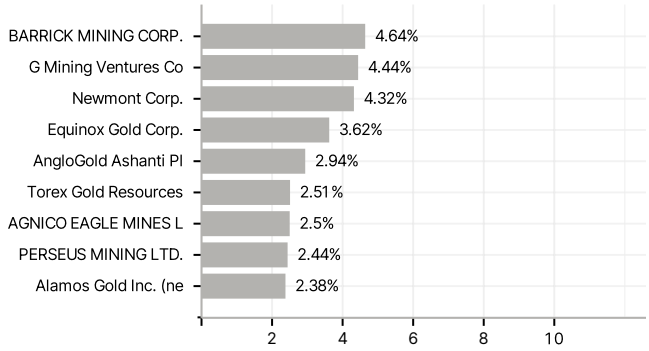

RISIKOHINWEISE: Die Informationen auf dieser Seite dienen ausschließlich zu Informationszwecken und sollten weder als Verkaufsangebot noch als Aufforderung zum Kauf des Wertpapieres oder einer Empfehlung zugunsten des Wertpapieres verstanden werden. Die baha GmbH und die BAWAG P.S.K. Bank für Arbeit und Wirtschaft und Österreichische Postsparkasse Aktiengesellschaft übernehmen trotz sorgfältigster Recherche keinerlei Haftung für die Richtigkeit der angegebenen Daten.
Factsheet erstellt von: www.baha.com am 10.02.2026 04:00