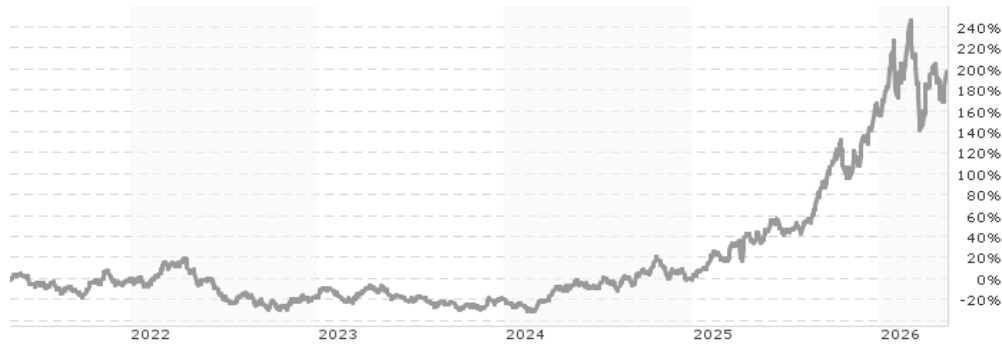


Franklin Gold and Precious Metals Fund - A (Ydis) EUR / LU0496367920 / A1CU85 / Franklin Templeton

| | | | | |
|--|---------------|----------------|-------------------------|-------------|
| Aktuell 11.05.2026 ¹ | Region | Branche | Ausschüttungsart | Typ |
| 25,28 EUR | weltweit | e Edelmetalle | ausschüttend | Aktienfonds |


Risikokennzahlen

| | | | | | | | |
|-----|---|---|---|---|----------|---|---|
| SRI | 1 | 2 | 3 | 4 | 5 | 6 | 7 |
|-----|---|---|---|---|----------|---|---|

Jahresperformance

| | |
|------|----------|
| 2025 | +156,40% |
| 2024 | +23,87% |
| 2023 | -1,72% |
| 2022 | -17,96% |
| 2021 | +2,04% |

Performanceergebnisse der Vergangenheit lassen keine Rückschlüsse auf die künftige Entwicklung zu.

| Stammdaten | | Konditionen | | Sonstige Kennzahlen | |
|----------------------------|-----------------------------|---|-------|--------------------------|--------------|
| Fondart | Einzelfond | Ausgabeaufschlag | 5,75% | Mindestveranlagung | EUR 1.000,00 |
| Kategorie | Aktien | Managementgebühr | 1,50% | Sparplan | Nein |
| Fondsunterkategorie | Branche Edelmetalle | Depotgebühr | 0,14% | UCITS / OGAW | Ja |
| Ursprungsland | Luxemburg | Tilgungsgebühr | 0,00% | Gewinnbeteiligung | 0,00% |
| Tranchenvolumen | (30.04.2026) USD 83,84 Mio. | Sonstige lfd. Kosten (19.02.2026) | 1,83% | Umschichtgebühr | 1,00% |
| Gesamt-Fondsvolumen | (30.04.2026) USD 2,09 Mrd. | Transaktionskosten | 0,10% | Fondsgesellschaft | |
| Auflagedatum | 30.04.2010 | Franklin Templeton | | | |
| KESSt-Meldefonds | Ja | 8A, rue Albert Borschette, L-1246, Luxembourg | | | |
| Beginn des Geschäftsjahres | 01.07. | Luxemburg | | | |
| Nachhaltigkeitsfondsart | - | www.franklintempleton.lu | | | |
| Fondsmanager | Steve Land, Fred Fromm | | | | |
| Thema | - | | | | |

| Performance | 1M | 6M | YTD | 1J | 2J | 3J | 5J | seit Beginn |
|--------------------------------|---------|---------|---------|----------|----------|----------|----------|-------------|
| Performance | +0,36% | +38,07% | +15,86% | +115,15% | +217,19% | +234,39% | +192,59% | +152,80% |
| Performance p.a. | - | - | - | +115,60% | +78,38% | +49,48% | +23,94% | +5,95% |
| Performance p.a. nach max. AGA | - | - | - | +103,45% | +73,19% | +46,78% | +22,57% | +5,58% |
| Sharpe Ratio | 0,07 | 1,95 | 0,96 | 2,93 | 2,22 | 1,54 | 0,74 | 0,13 |
| Volatilität | 38,66% | 45,80% | 50,26% | 38,67% | 34,23% | 30,77% | 29,39% | 29,16% |
| Schlechtester Monat | - | -19,08% | -19,08% | -19,08% | -19,08% | -19,08% | -19,08% | -19,69% |
| Bester Monat | - | +21,20% | +21,20% | +23,49% | +23,49% | +23,49% | +23,49% | +38,54% |
| Maximaler Verlust | -11,95% | -30,11% | -30,11% | -30,11% | -30,11% | -30,11% | -42,88% | -74,49% |

Vertriebszulassung

Österreich, Deutschland, Schweiz, Vereinigtes Königreich;

1. Wichtiger Hinweis zum Aktualisierungsstand: Das angegebene Datum bezieht sich ausschließlich auf die Berechnung des NAV.

 RISIKOHINWEISE: Die Informationen auf dieser Seite dienen ausschließlich zu Informationszwecken und sollten weder als Verkaufsangebot noch als Aufforderung zum Kauf des Wertpapiers oder einer Empfehlung zugunsten des Wertpapiers verstanden werden. Die baha GmbH und die BAWAG P.S.K. Bank für Arbeit und Wirtschaft und Österreichische Postsparkasse Aktiengesellschaft übernehmen trotz sorgfältigster Recherche keinerlei Haftung für die Richtigkeit der angegebenen Daten.
 Factsheet erstellt von: www.baha.com am 12.05.2026 15:07

Franklin Gold and Precious Metals Fund - A (Ydis) EUR / LU0496367920 / A1CU85 / Franklin Templeton

Investmentstrategie

Der Fonds investiert überwiegend in Aktien und aktienbezogene Wertpapiere von Unternehmen mit beliebiger Marktkapitalisierung, die im Bereich Abbau und Verarbeitung von oder Handel mit Gold oder anderen Edelmetallen tätig sind. Diese Anlagen können aus der ganzen Welt stammen, auch aus Schwellenländern. In geringerem Umfang kann der Fonds in nicht börsennotierte Unternehmen, Private Investments in Public Equity (PIPEs) und Akquisitionszweckunternehmen (SPACs) investieren.

Fondsspezifische Informationen

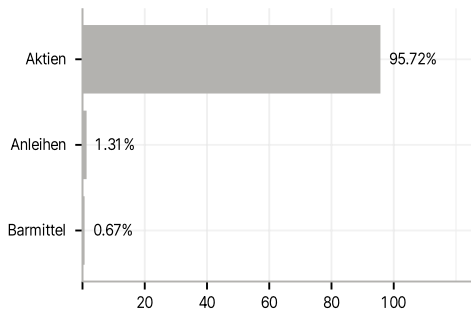
Im Rahmen der Anlagestrategie kann in wesentlichem Umfang in Derivate investiert werden. Die Fondsbestimmungen des Franklin Gold and Precious Metals Fund - A (Ydis) EUR wurden durch die FMA bewilligt. Der Franklin Gold and Precious Metals Fund - A (Ydis) EUR kann mehr als 35 % des Fondsvermögens in Wertpapiere/Geldmarktinstrumente folgender Emittenten investieren: by any EU Member State, its local authorities, or public international bodies of which one or more EU Member States are members, by any other State of the OECD, by Singapore or any member state of the G20.

Investmentziel

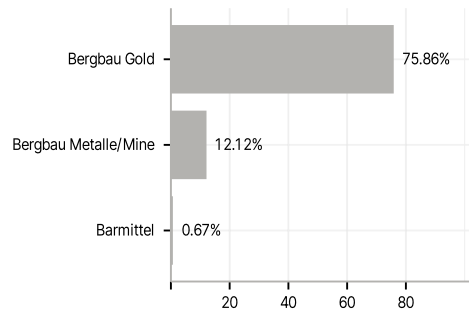
Angestrebt werden ein langfristiges Anlagewachstum, vor allem durch Kapitalzuwachs, und - als Nebenziel - Erträge.

Veranlagungsstruktur

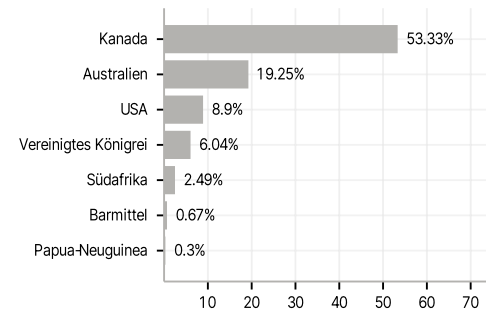
Anlagearten



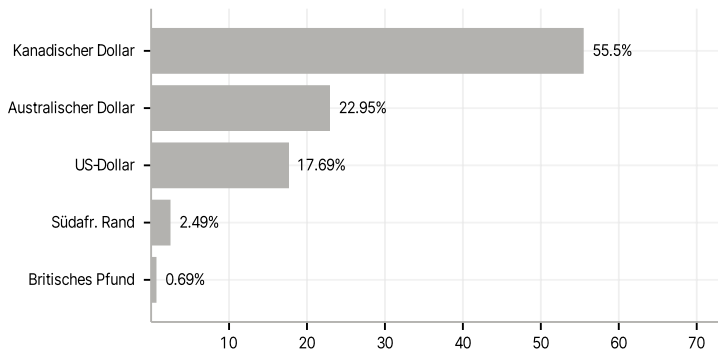
Branchen



Länder



Währungen



Größte Positionen

