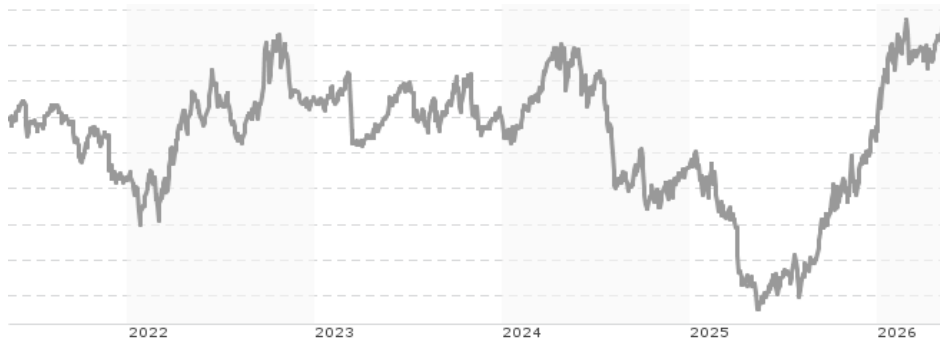


Man Trend Alternative Class DNY USD Acc Shares / LU0428380397 / A1CXK9 / Waystone M.Co.(Lux)

Aktuell 11.05.2026 ¹	Region	Branche	Ausschüttungsart	Typ
177,94 USD	weltweit	AI Managed Futures	thesaurierend	Alternative Investm.



Risikokennzahlen

SRI	1	2	3	4	5	6	7
-----	---	---	---	---	---	---	---

Jahresperformance

2025	+5,38%
2024	-6,98%
2023	-2,54%
2022	+12,61%
2021	-3,68%

Performanceergebnisse der Vergangenheit lassen keine Rückschlüsse auf die künftige Entwicklung zu.

Stammdaten		Konditionen		Sonstige Kennzahlen	
Fondart	Einzelfond	Ausgabeaufschlag	0,00%	Mindestveranlagung	EUR 15.000,00
Kategorie	Alternative Investments	Managementgebühr	2,50%	Sparplan	Nein
Fondsunterkategorie	AI Managed Futures	Depotgebühr	-	UCITS / OGAW	Ja
Ursprungsland	Luxemburg	Tilgungsgebühr	0,00%	Gewinnbeteiligung	20,00%
Tranchenvolumen	(11.05.2026) USD 40,09 Mio.	Sonstige lfd. Kosten (14.04.2026)	2,75%	Umschichtgebühr	5,00%
Gesamt-Fondsvolumen	(11.05.2026) USD 391,52 Mio.	Transaktionskosten	1,16%	Fondsgesellschaft	
Auflegedatum	07.09.2010	Waystone M.Co.(Lux)			
KESSt-Meldefonds	Ja	19, rue de Bitbourg, 1273, Luxemburg			
Beginn des Geschäftsjahres	01.01.	Luxemburg			
Nachhaltigkeitsfondsart	-	www.waystone.com			
Fondsmanager	Giuliana Bordigoni				
	Guillaume Andrieux, David Ryan				
Thema	-				

Performance	1M	6M	YTD	1J	2J	3J	5J	seit Beginn
Performance	+3,20%	+19,32%	+15,00%	+54,25%	+4,81%	+14,06%	+13,00%	+62,34%
Performance p.a.	-	-	-	+54,43%	+2,38%	+4,48%	+2,47%	+3,16%
Performance p.a. nach max. AGA	-	-	-	+54,25%	+2,37%	+4,48%	+2,47%	+3,16%
Sharpe Ratio	4,95	2,37	2,63	3,10	0,01	0,15	0,02	0,07
Volatilität	9,79%	17,24%	17,26%	16,85%	16,22%	15,03%	14,45%	13,59%
Schlechtester Monat	-	-4,17%	-4,17%	-4,17%	-8,08%	-8,08%	-8,08%	-8,77%
Bester Monat	-	+10,07%	+10,07%	+10,07%	+10,07%	+10,07%	+10,07%	+10,07%
Maximaler Verlust	-1,53%	-6,06%	-6,06%	-7,28%	-33,24%	-33,63%	-34,38%	-34,38%

Vertriebszulassung

Österreich, Deutschland, Schweiz, Vereinigtes Königreich;

1. Wichtiger Hinweis zum Aktualisierungsstand: Das angegebene Datum bezieht sich ausschließlich auf die Berechnung des NAV.

RISIKOHINWEISE: Die Informationen auf dieser Seite dienen ausschließlich zu Informationszwecken und sollten weder als Verkaufsangebot noch als Aufforderung zum Kauf des Wertpapiers oder einer Empfehlung zugunsten des Wertpapiers verstanden werden. Die baha GmbH und die BAWAG P.S.K. Bank für Arbeit und Wirtschaft und Österreichische Postsparkasse Aktiengesellschaft übernehmen trotz sorgfältigster Recherche keinerlei Haftung für die Richtigkeit der angegebenen Daten.
 Factsheet erstellt von: www.baha.com am 13.05.2026 20:12

Man Trend Alternative Class DNY USD Acc Shares / LU0428380397 / A1C XK9 / Waystone M.Co.(Lux)

Investmentstrategie

Zur Erreichung seines Anlagezieles investiert der Fonds gemäß dem AHL Diversified Programme vornehmlich in derivative Finanzinstrumente (d. h. Instrumente, deren Kurse von einem oder mehreren zugrunde liegenden Vermögenswerten abhängen, ("FDI")). Der Fonds kann auch in sonstigem Vermögen wie Barmittel und Geldmarktfonds anlegen.

Fondsspezifische Informationen

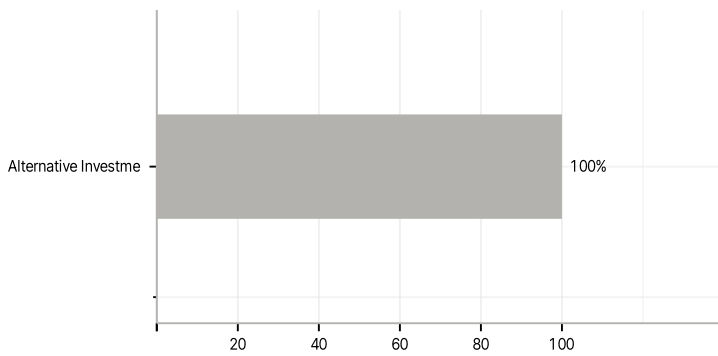
Im Rahmen der Anlagestrategie kann in wesentlichem Umfang in Derivate investiert werden. Die Fondsbestimmungen des Man Trend Alternative Class DNY USD Acc Shares wurden durch die FMA bewilligt. Der Man Trend Alternative Class DNY USD Acc Shares kann mehr als 35 % des Fondsvermögens in Wertpapiere/ Geldmarktinstrumente folgender Emittenten investieren: die von einem Mitgliedstaat der Europäischen Union oder seinen Gebietskörperschaften oder von einem sonstigen Mitgliedstaat der OECD oder von internationalen Organismen öffentlich-rechtlichen Charakters, denen ein oder mehrere Mitgliedstaaten der Europäischen Union angehören, begeben oder garantiert werden.

Investmentziel

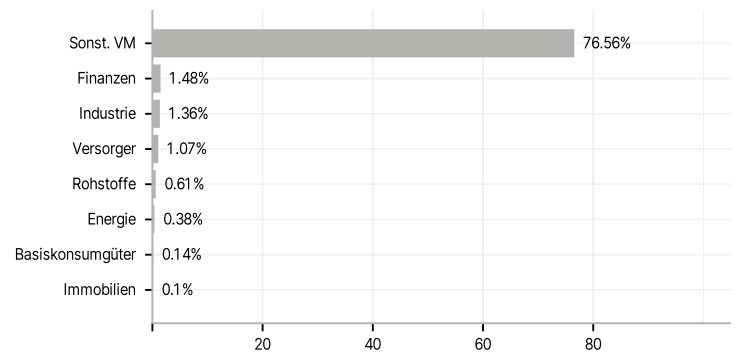
Ziel des Fonds ist es, durch den Handel mit einem diversifizierten Portfolio von Anlagen gemäß dem AHL Diversified Programme einen mittelfristigen Kapitalzuwachs zu erzielen. Der Fonds zielt darauf ab, sich unabhängig von herkömmlichen Anlagen in Aktien und Anleihen zu entwickeln und somit wertvolle Diversifizierungsvorteile zu bieten und das Risiko-/Ertragsprofil eines herkömmlichen Anlageportfolios zu verbessern.

Veranlagungsstruktur

Anlagearten



Branchen



Länder

