

Invesco Developed Small and Mid-Cap Equity Fund C accumulation - USD / LU0607512851 / A1JDBK / Invesco Management

Aktuell 12.05.2026 ¹	Region	Branche	Ausschüttungsart	Typ
155,81 USD	weltweit	enmix	thesaurierend	Aktienfonds


Risikokennzahlen

SRI	1	2	3	4	5	6	7
-----	---	---	---	----------	---	---	---

Jahresperformance

2025	+16,57%
2024	+9,93%
2023	+13,19%
2022	-21,14%
2021	+12,95%

Performanceergebnisse der Vergangenheit lassen keine Rückschlüsse auf die künftige Entwicklung zu.

Stammdaten		Konditionen		Sonstige Kennzahlen	
Fondart	Einzelfond	Ausgabeaufschlag	5,00%	Mindestveranlagung	EUR 1.000.000,00
Kategorie	Aktien	Managementgebühr	0,95%	Sparplan	Nein
Fondsunterkategorie	Branchenmix	Depotgebühr	0,01%	UCITS / OGAW	Ja
Ursprungsland	Luxemburg	Tilgungsgebühr	0,00%	Gewinnbeteiligung	0,00%
Tranchenvolumen	(12.05.2026) USD 4,44 Mio.	Sonstige lfd. Kosten (07.11.2025)	1,27%	Umschichtgebühr	1,00%
Gesamt-Fondsvolumen	(30.04.2026) USD 155,64 Mio.	Transaktionskosten	0,44%	Fondsgesellschaft	
Auflagedatum	30.09.2011	Invesco Management			
KESSt-Meldefonds	Ja	37A, Avenue John F. Kennedy, L-1855, Luxembourg			
Beginn des Geschäftsjahres	01.03.	Luxemburg			
Nachhaltigkeitsfondsart	-	https://www.de.invesco.com			
Fondsmanager	Michael Oliveros				
Thema	-				

Performance	1M	6M	YTD	1J	2J	3J	5J	seit Beginn
Performance	+6,63%	+10,56%	+10,43%	+22,76%	+34,19%	+50,93%	+28,59%	+352,15%
Performance p.a.	-	-	-	+22,76%	+15,86%	+14,69%	+5,15%	+10,87%
Performance p.a. nach max. AGA	-	-	-	+16,92%	+13,05%	+12,86%	+4,14%	+10,50%
Sharpe Ratio	7,35	0,93	1,28	1,12	0,71	0,70	0,15	0,50
Volatilität	16,63%	21,65%	22,96%	18,37%	19,32%	17,84%	19,14%	17,31%
Schlechtester Monat	-	-12,24%	-12,24%	-12,24%	-12,24%	-12,24%	-12,72%	-21,87%
Bester Monat	-	+13,74%	+13,74%	+13,74%	+13,74%	+13,74%	+13,74%	+20,54%
Maximaler Verlust	-2,26%	-12,77%	-12,77%	-12,77%	-19,67%	-19,67%	-36,03%	-47,81%

Vertriebszulassung

Österreich, Deutschland, Schweiz, Luxemburg;

1. Wichtiger Hinweis zum Aktualisierungsstand: Das angegebene Datum bezieht sich ausschließlich auf die Berechnung des NAV.

 RISIKOHINWEISE: Die Informationen auf dieser Seite dienen ausschließlich zu Informationszwecken und sollten weder als Verkaufsangebot noch als Aufforderung zum Kauf des Wertpapiers oder einer Empfehlung zugunsten des Wertpapiers verstanden werden. Die baha GmbH und die BAWAG P.S.K. Bank für Arbeit und Wirtschaft und Österreichische Postsparkasse Aktiengesellschaft übernehmen trotz sorgfältigster Recherche keinerlei Haftung für die Richtigkeit der angegebenen Daten.
 Factsheet erstellt von: www.baha.com am 13.05.2026 04:28

Invesco Developed Small and Mid-Cap Equity Fund C accumulation - USD / LU0607512851 / A1JDBK / Invesco Management

Investmentstrategie

Der Fonds kann Derivate (komplexe Instrumente) einsetzen, um den Fonds effektiver zu verwalten, mit dem Ziel, das Risiko zu reduzieren, die Kosten zu senken und/oder zusätzliches Kapital oder zusätzliche Erträge zu erwirtschaften. Der Fonds kann Wertpapierleihgeschäfte für Zwecke eines effizienten Portfoliomanagements einsetzen.

Fondsspezifische Informationen

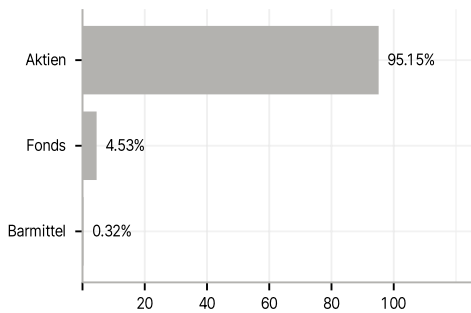
Im Rahmen der Anlagestrategie kann in wesentlichem Umfang in Derivate investiert werden. Die Fondsbestimmungen des Invesco Developed Small and Mid-Cap Equity Fund C accumulation - USD wurden durch die FMA bewilligt. Der Invesco Developed Small and Mid-Cap Equity Fund C accumulation - USD kann mehr als 35 % des Fondsvermögens in Wertpapiere/Geldmarktinstrumente folgender Emittenten investieren: die von einem Mitgliedstaat der EU, seinen Gebietskörperschaften oder Regierungsstellen oder von einem Nicht-Mitgliedstaat der OECD, der von der CSSF akzeptiert wird, oder von internationalen öffentlichen Einrichtungen, denen ein oder mehrere Mitgliedstaaten der EU angehören, ausgegeben oder garantiert worden sind..

Investmentziel

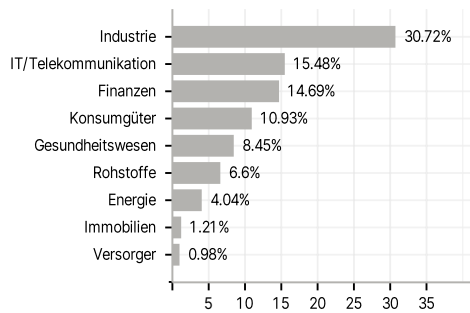
Der Fonds strebt die Erwirtschaftung von langfristigem Kapitalwachstum an. Der Fonds investiert vornehmlich in Aktien von Unternehmen mit niedrigen und mittleren Marktkapitalisierungen aus Industrieländern.

Veranlagungsstruktur

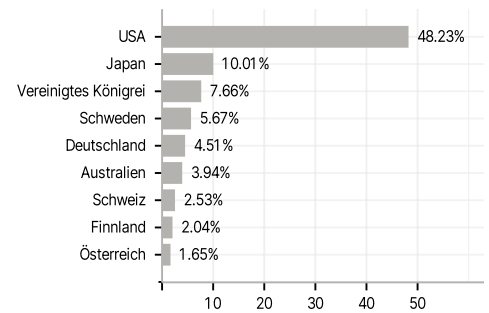
Anlagearten



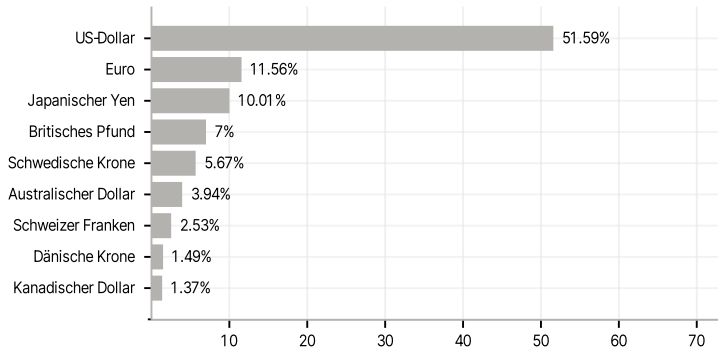
Branchen



Länder



Währungen



Größte Positionen

