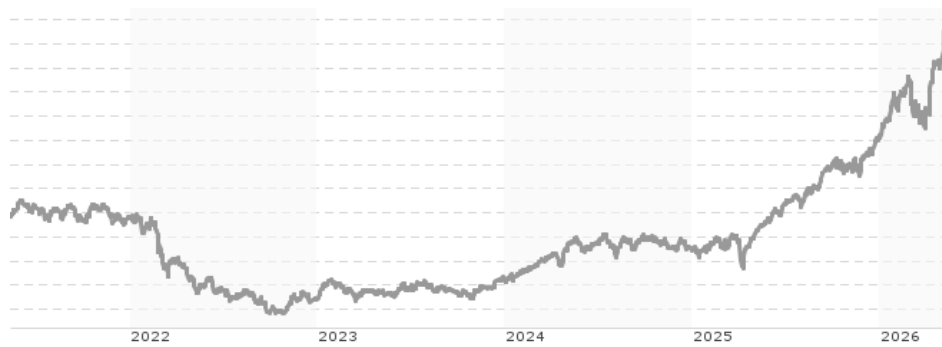


**FAST - Emerging Markets Fund Y-PF-ACC-USD / LU0650958159 / A1JL2F / FIL IM (LU)**

|  |                  |                |                         |             |
|--|------------------|----------------|-------------------------|-------------|
| <b>Aktuell 11.05.2026 <sup>1</sup></b> | <b>Region</b>    | <b>Branche</b> | <b>Ausschüttungsart</b> | <b>Typ</b>  |
| <b>406,56 USD</b>                      | Emerging Markets | enmix          | thesaurierend           | Aktienfonds |


**Risikokennzahlen**

|     |   |   |   |          |   |   |   |
|-----|---|---|---|----------|---|---|---|
| SRI | 1 | 2 | 3 | <b>4</b> | 5 | 6 | 7 |
|-----|---|---|---|----------|---|---|---|

**Jahresperformance**

|      |         |
|------|---------|
| 2025 | +55,24% |
| 2024 | +14,85% |
| 2023 | +14,12% |
| 2022 | -34,64% |
| 2021 | +3,64%  |

Performanceergebnisse der Vergangenheit lassen keine Rückschlüsse auf die künftige Entwicklung zu.

| Stammdaten                 |                              | Konditionen                                   |                    | Sonstige Kennzahlen      |              |
|----------------------------|------------------------------|---|--------------------|--------------------------|--------------|
| Fondart                    | Einzelfond                   | Ausgabeaufschlag                              | 0,00%              | Mindestveranlagung       | EUR 2.500,00 |
| Kategorie                  | Aktien                       | Managementgebühr                              | 0,80%              | Sparplan                 | Nein         |
| Fondsunterkategorie        | Branchenmix                  | Depotgebühr                                   | -                  | UCITS / OGAW             | Ja           |
| Ursprungsland              | Luxemburg                    | Tilgungsgebühr                                | 0,00%              | Gewinnbeteiligung        | 20,00%       |
| Tranchenvolumen            | (11.05.2026) EUR 57,36 Mio.  | Sonstige lfd. Kosten                          | (16.02.2026) 1,10% | Umschichtgebühr          | 2,00%        |
| Gesamt-Fondsvolumen        | (30.04.2026) EUR 508,13 Mio. | Transaktionskosten                            | 1,38%              | <b>Fondsgesellschaft</b> |              |
| Auflagedatum               | 31.10.2011                   | FIL IM (LU)                                   |                    |                          |              |
| KESSt-Meldefonds           | Ja                           | 2A, Rue Albert Borschette, L-1246, Luxembourg |                    |                          |              |
| Beginn des Geschäftsjahres | 01.10.                       | Luxemburg                                     |                    |                          |              |
| Nachhaltigkeitsfondsart    | -                            | www.fidelity.lu                               |                    |                          |              |
| Fondsmanager               | Nick Price, Chris Tennant    |   |                    |                          |              |
| Thema                      | -                            |   |                    |                          |              |

| Performance                    | 1M      | 6M      | YTD     | 1J      | 2J       | 3J       | 5J      | seit Beginn |
|--------------------------------|---------|---------|---------|---------|----------|----------|---------|-------------|
| Performance                    | +16,02% | +48,25% | +36,08% | +90,15% | +102,19% | +168,87% | +76,30% | +306,56%    |
| Performance p.a.               | -       | -       | -       | +90,49% | +42,33%  | +39,01%  | +12,00% | +10,13%     |
| Performance p.a. nach max. AGA | -       | -       | -       | +90,15% | +42,19%  | +39,05%  | +12,01% | +10,12%     |
| Sharpe Ratio                   | 26,46   | 4,47    | 4,54    | 4,10    | 1,97     | 1,99     | 0,50    | 0,45        |
| Volatilität                    | 22,36%  | 26,61%  | 29,46%  | 21,55%  | 20,32%   | 18,51%   | 19,50%  | 17,65%      |
| Schlechtester Monat            | -       | -12,52% | -12,52% | -12,52% | -12,52%  | -12,52%  | -12,52% | -18,44%     |
| Bester Monat                   | -       | +19,51% | +19,51% | +19,51% | +19,51%  | +19,51%  | +19,51% | +19,51%     |
| Maximaler Verlust              | -2,17%  | -13,87% | -13,87% | -13,87% | -15,40%  | -15,40%  | -44,87% | -46,70%     |

**Vertriebszulassung**

Österreich, Deutschland, Schweiz, Vereinigtes Königreich;

1. Wichtiger Hinweis zum Aktualisierungsstand: Das angegebene Datum bezieht sich ausschließlich auf die Berechnung des NAV.

RISIKOHINWEISE: Die Informationen auf dieser Seite dienen ausschließlich zu Informationszwecken und sollten weder als Verkaufsangebot noch als Aufforderung zum Kauf des Wertpapiere oder einer Empfehlung zugunsten des Wertpapiere verstanden werden. Die baha GmbH und die BAWAG P.S.K. Bank für Arbeit und Wirtschaft und Österreichische Postsparkasse Aktiengesellschaft übernehmen trotz sorgfältigster Recherche keinerlei Haftung für die Richtigkeit der angegebenen Daten.  
Factsheet erstellt von: www.baha.com am 12.05.2026 19:43

# FAST - Emerging Markets Fund Y-PF-ACC-USD / LU0650958159 / A1JL2F / FIL IM (LU)

## Investmentstrategie

Der Teilfonds investiert mindestens 70 % seines Vermögens in Aktien von Unternehmen, die in globalen Schwellenländern wie aus Lateinamerika, Asien, Afrika, Osteuropa (einschließlich Russlands) und dem Nahen Osten notiert sind, dort ihren Hauptsitz haben oder dort einen Großteil ihrer Geschäfte tätigen. Der Teilfonds darf ergänzend zudem bis zu 20 % seines Vermögens in Geldmarktinstrumente investieren. Der Teilfonds darf insgesamt weniger als 50 % seines Vermögens direkt und/oder indirekt in China A- und B-Aktien investieren.

## Fondsspezifische Informationen

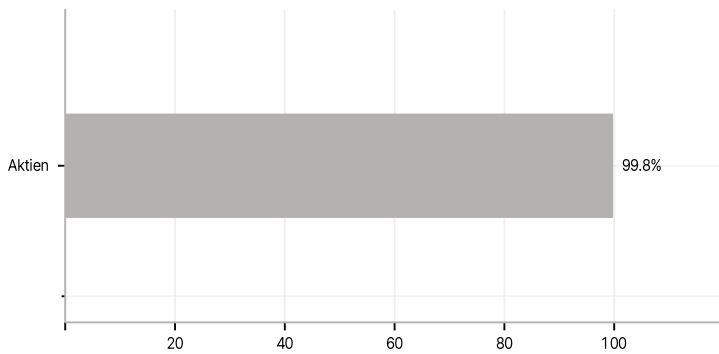
Im Rahmen der Anlagestrategie kann in wesentlichem Umfang in Derivate investiert werden. Die Fondsbestimmungen des FAST - Emerging Markets Fund Y-PF-ACC-USD wurden durch die FMA bewilligt. Der FAST - Emerging Markets Fund Y-PF-ACC-USD kann mehr als 35 % des Fondsvermögens in Wertpapiere/ Geldmarktinstrumente folgender Emittenten investieren: von einem EU-Mitgliedstaat, dessen Gebietskörperschaften oder Behörden, einem Mitgliedstaat der OECD oder der G20, Singapur oder von einer internationalen öffentlichrechtlichen Körperschaft ausgegeben, der ein oder mehrere EU-Mitgliedstaaten angehören.

## Investmentziel

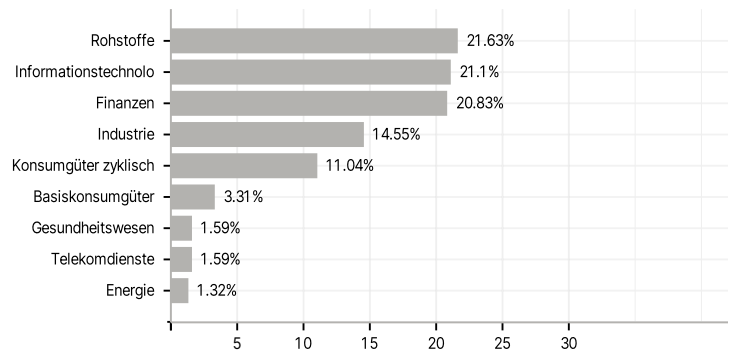
Der Teilfonds strebt langfristiges Kapitalwachstum an.

## Veranlagungsstruktur

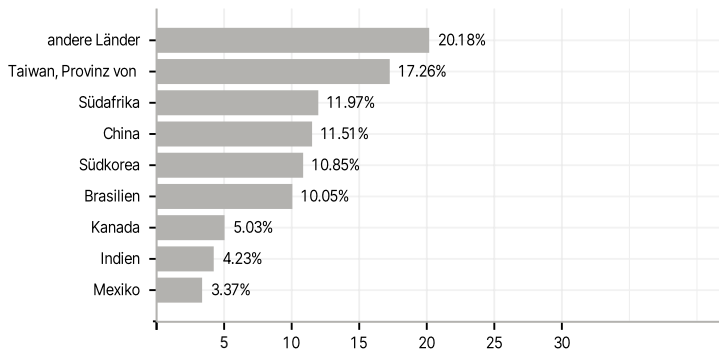
### Anlagearten



### Branchen



### Länder



### Größte Positionen

