# AB SICAV I Select US Equity Portfolio Class I EUR H / LU0683601024 / A1JNV3 / AllianceBernstein LU

| Aktuell 04.02.2026 [1] | LandRegion | Branche | Ausschüttungsart | Typ |
|---|---|---|---|---|
| **75,46 EUR** | USA | enmix | thesaurierend | Aktienfonds |

| Risikokennzahlen | | | | | | | |
|---|---|---|---|---|---|---|---|
| SRI | 1 | 2 | 3 | **4** | 5 | 6 | 7 |

| Jahresperformance | |
|---|---|
| 2025 | +15,78% |
| 2024 | +23,43% |
| 2023 | +15,69% |
| 2022 | -17,05% |
| 2021 | +28,61% |

**Performanceergebnisse der Vergangenheit lassen keine Rückschlüsse auf die künftige Entwicklung zu.**

| Stammdaten | |
|---|---|
| Fondart | Einzelfond |
| Kategorie | Aktien |
| Fondsunterkategorie | Branchenmix |
| Ursprungsland | Luxemburg |
| Tranchenvolumen | (04.02.2026) USD 91,75 Mio. |
| Gesamt-Fondsvolumen | (04.02.2026) USD 7,90 Mrd. |
| Auflagedatum | 28.10.2011 |
| KESt-Meldefonds | Ja |
| Beginn des Geschäftsjahres | 01.06. |
| Nachhaltigkeitsfondsart | - |
| Fondsmanager | Kurt Feuerman, Anthony Nappo |
| Thema | - |

| Konditionen | |
|---|---|
| Ausgabeaufschlag | 0,75% |
| Managementgebühr | 1,00% |
| Depotgebühr | 0,50% |
| Tilgungsgebühr | 0,00% |
| Sonstige lfd. Kosten | (06.10.2025) 1,17% |
| Transaktionskosten | 0,69% |

| Sonstige Kennzahlen | |
|---|---|
| Mindestveranlagung | EUR 1.000.000,00 |
| Sparplan | Nein |
| UCITS / OGAW | Ja |
| Gewinnbeteiligung | 0,00% |
| Umschichtgebühr | - |

**Fondsgesellschaft**

AllianceBernstein LU
2-4, rue Eugene Ruppert, 2453, Luxemburg
Luxemburg
https://www.alliancebernstein.com

| Performance | 1M | 6M | YTD | 1J | 2J | 3J | 5J | seit Beginn |
|---|---|---|---|---|---|---|---|---|
| Performance | +0,45% | +8,09% | +1,41% | +13,17% | +37,60% | +63,19% | +73,31% | +403,07% |
| Performance p.a. | - | - | - | +13,17% | +17,30% | +17,75% | +11,62% | +11,98% |
| Performance p.a. nach max. AGA | - | - | - | +11,49% | +16,43% | +17,15% | +11,29% | +11,85% |
| Sharpe Ratio | 0,38 | 1,51 | 1,46 | 0,67 | 1,07 | 1,18 | 0,63 | 0,64 |
| Volatilität | 9,62% | 9,70% | 9,37% | 16,62% | 14,24% | 13,36% | 15,26% | 15,61% |
| Schlechtester Monat | - | -0,15% | -0,15% | -5,41% | -5,41% | -5,41% | -8,67% | -12,05% |
| Bester Monat | - | +2,20% | +1,49% | +5,62% | +5,62% | +7,51% | +8,11% | +11,08% |
| Maximaler Verlust | -2,29% | -4,30% | -2,29% | -17,45% | -17,45% | -17,45% | -23,53% | -33,17% |

## Vertriebszulassung

Österreich,Deutschland,Schweiz;

1. Wichtiger Hinweis zum Aktualisierungsstand: Das angegebene Datum bezieht sich ausschließlich auf die Berechnung des NAV.

RISIKOHINWEISE: Die Informationen auf dieser Seite dienen ausschließlich zu Informationszwecken und sollten weder als Verkaufsangebot noch als Aufforderung zum Kauf des Wertpapieres oder einer Empfehlung zugunsten des Wertpapieres verstanden werden. Die baha GmbH und die BAWAG P.S.K. Bank für Arbeit und Wirtschaft und Österreichische Postsparkasse Aktiengesellschaft übernehmen trotz sorgfältigster Recherche keinerlei Haftung für die Richtigkeit der angegebenen Daten.
Factsheet erstellt von: www.baha.com am 05.02.2026 14:58

# AB SICAV I Select US Equity Portfolio Class I EUR H / LU0683601024 / A1JNV3 / AllianceBernstein LU

## Investmentstrategie

Unter normalen Marktbedingungen investiert das Portfolio in der Regel mindestens 80 % seines Vermögens in Aktientitel. In erster Linie investiert das Portfolio in mittlere bis große Unternehmen, die in den USA gehandelt werden. Der Anlageverwalter ist bestrebt, Wertpapiere auszuwählen, die seiner Auffassung nach Merkmale für eine überdurchschnittliche Investitionsrendite aufweisen. Das Portfolio kann bei der Umsetzung der Anlagestrategie kurzfristige Wertpapieranlagen tätigen und daher ein hohes Handelsvolumen aufweisen. Das Portfolio kann Währungsengagements in jeder beliebigen Währung eingehen. Das Portfolio setzt Derivate zur Absicherung (Risikominderung), für ein effizientes Portfoliomanagement und für andere Anlagezwecke ein.

## Fondsspezifische Informationen

Im Rahmen der Anlagestrategie kann überwiegend in Einlagen investiert werden. Im Rahmen der Anlagestrategie kann in wesentlichem Umfang in Derivate investiert werden. Die Fondsbestimmungen des AB SICAV I Select US Equity Portfolio Class I EUR H wurden durch die FMA bewilligt. Der AB SICAV I Select US Equity Portfolio Class I EUR H kann mehr als 35 % des Fondsvermögens in Wertpapiere/Geldmarktinstrumente folgender Emittenten investieren: die Wertpapiere werden von einem Europäischen Staat, seinen Gebietskörperschaften, einem Mitgliedstaat der OECD oder der G20, Singapur oder einer internationalen Einrichtung öffentlich-rechtlichen Charakters, der ein oder mehrere Europäische Staaten angehören, begeben.

## Investmentziel

Das Portfolio ist bestrebt, den Wert Ihrer Anlage über einen längeren Zeitraum durch Kapitalwachstum zu steigern und gleichzeitig die risikobereinigten Renditen im Vergleich zu den gesamten US-Aktienmärkten zu maximieren.

## Veranlagungsstruktur

### Anlagearten

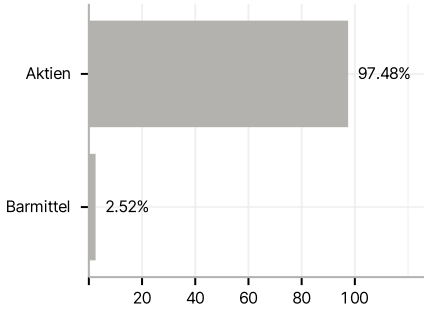


### Branchen

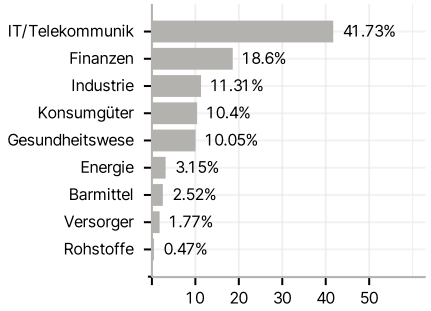


### Länder

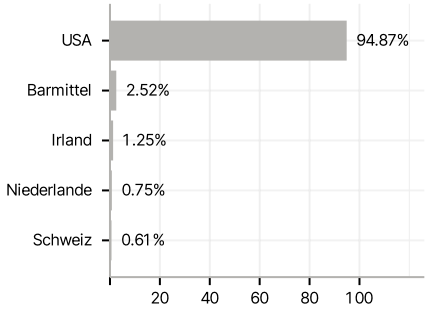


### Währungen

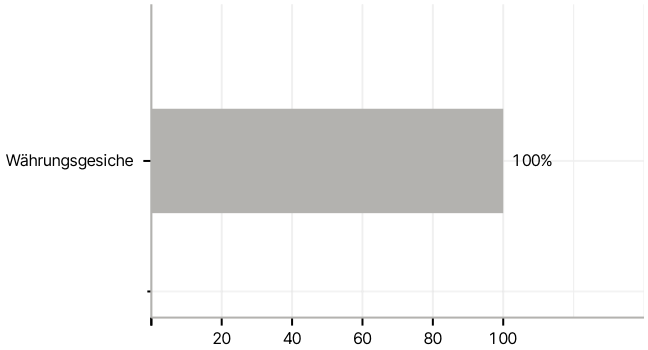


### Größte Positionen

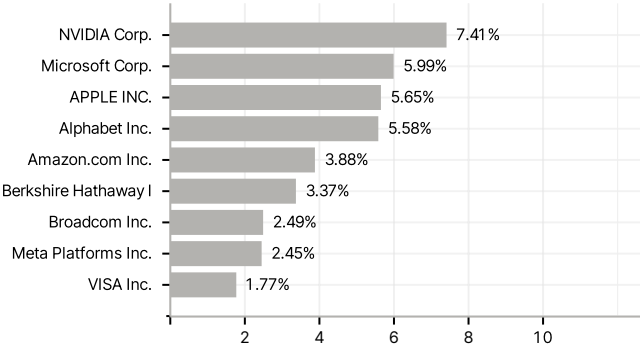


RISIKOHINWEISE: Die Informationen auf dieser Seite dienen ausschließlich zu Informationszwecken und sollten weder als Verkaufsangebot noch als Aufforderung zum Kauf des Wertpapieres oder einer Empfehlung zugunsten des Wertpapieres verstanden werden. Die baha GmbH und die BAWAG P.S.K. Bank für Arbeit und Wirtschaft und Österreichische Postsparkasse Aktiengesellschaft übernehmen trotz sorgfältigster Recherche keinerlei Haftung für die Richtigkeit der angegebenen Daten.
Factsheet erstellt von: www.baha.com am 05.02.2026 14:58