

# Nordea 1 - North American Sustainable Stars Equity Fund - BI - EUR / LU0772957550 / A1J0G6 / Nordea Inv. Funds

|                                       |               |                |                         |             |
|---------------------------------------|---------------|----------------|-------------------------|-------------|
| <b>Aktuell 06.05.2026<sup>1</sup></b> | <b>Region</b> | <b>Branche</b> | <b>Ausschüttungsart</b> | <b>Typ</b>  |
| 428,92 EUR                            | Nordamerika   | enmix          | thesaurierend           | Aktienfonds |



### Risikokennzahlen

|     |   |   |   |   |   |   |   |
|-----|---|---|---|---|---|---|---|
| SRI | 1 | 2 | 3 | 4 | 5 | 6 | 7 |
|-----|---|---|---|---|---|---|---|

### Jahresperformance

|      |         |
|------|---------|
| 2025 | -1,27%  |
| 2024 | +26,77% |
| 2023 | +17,69% |
| 2022 | -13,93% |
| 2021 | +33,52% |

Performanceergebnisse der Vergangenheit lassen keine Rückschlüsse auf die künftige Entwicklung zu.

| Stammdaten                 |   | Konditionen   |       | Sonstige Kennzahlen      |               |
|----------------------------|---|---|-------|--------------------------|---------------|
| Fondart                    | Einzelfond                                  | Ausgabeaufschlag  | 0,00% | Mindestveranlagung       | EUR 75.000,00 |
| Kategorie                  | Aktien                                      | Managementgebühr  | 0,75% | Sparplan                 | Nein          |
| Fondsunterkategorie        | Branchenmix                                 | Depotgebühr   | -     | UCITS / OGAW             | Ja            |
| Ursprungsland              | Luxemburg                                   | Tilgungsgebühr  | 0,00% | Gewinnbeteiligung        | 0,00%         |
| Tranchenvolumen            | (06.05.2026) USD 200,97 Mio.                | Sonstige lfd. Kosten (19.02.2026)                         | 0,93% | Umschichtgebühr          | -             |
| Gesamt-Fondsvolumen        | (06.05.2026) USD 1,34 Mrd.                  | Transaktionskosten  | 0,10% | <b>Fondsgesellschaft</b> |               |
| Auflegedatum               | 30.05.2012                                  | Nordea Inv. Funds   |       |                          |               |
| KESSt-Meldefonds           | Ja  | 562, Rue de Neudorf, L-2220, Luxembourg                   |       |                          |               |
| Beginn des Geschäftsjahres | 01.01.                                      | Luxemburg   |       |                          |               |
| Nachhaltigkeitsfondsart    | Ethik/Ökologie                              | <a href="https://www.nordea.lu">https://www.nordea.lu</a> |       |                          |               |
| Fondsmanager               | Joakim Ahlberg (Lead PM) & Johan Swahn (PM) |   |       |                          |               |
| Thema                      | -   |   |       |                          |               |

| Performance                    | 1M     | 6M     | YTD    | 1J      | 2J      | 3J      | 5J      | seit Beginn |
|--------------------------------|--------|--------|--------|---------|---------|---------|---------|-------------|
| Performance                    | +7,95% | +3,71% | +3,69% | +17,60% | +16,27% | +46,52% | +54,49% | +433,48%    |
| Performance p.a.               | -      | -      | -      | +17,60% | +7,83%  | +13,59% | +9,08%  | +12,76%     |
| Performance p.a. nach max. AGA | -      | -      | -      | +17,60% | +7,83%  | +13,58% | +9,09%  | +12,76%     |
| Sharpe Ratio                   | 15,04  | 0,39   | 0,66   | 1,15    | 0,34    | 0,76    | 0,42    | 0,65        |
| Volatilität                    | 10,62% | 13,96% | 13,50% | 13,41%  | 16,61%  | 14,95%  | 16,31%  | 16,35%      |
| Schlechtester Monat            | -      | -5,02% | -5,02% | -5,02%  | -9,16%  | -9,16%  | -9,16%  | -10,18%     |
| Bester Monat                   | -      | +7,87% | +7,87% | +8,49%  | +8,49%  | +8,49%  | +11,11% | +13,22%     |
| Maximaler Verlust              | -0,93% | -8,71% | -8,71% | -8,71%  | -22,13% | -22,13% | -22,13% | -30,69%     |

### Vertriebszulassung

Österreich, Deutschland, Schweiz, Vereinigtes Königreich;

1. Wichtiger Hinweis zum Aktualisierungsstand: Das angegebene Datum bezieht sich ausschließlich auf die Berechnung des NAV.

RISIKOHINWEISE: Die Informationen auf dieser Seite dienen ausschließlich zu Informationszwecken und sollten weder als Verkaufsangebot noch als Aufforderung zum Kauf des Wertpapiers oder einer Empfehlung zugunsten des Wertpapiers verstanden werden. Die baha GmbH und die BAWAG P.S.K. Bank für Arbeit und Wirtschaft und Österreichische Postsparkasse Aktiengesellschaft übernehmen trotz sorgfältigster Recherche keinerlei Haftung für die Richtigkeit der angegebenen Daten.  
Factsheet erstellt von: www.baha.com am 07.05.2026 09:20

## Nordea 1 - North American Sustainable Stars Equity Fund - BI - EUR / LU0772957550 / A1J0G6 / Nordea Inv. Funds

### Investmentstrategie

Das Managementteam wählt bei der aktiven Verwaltung des Fondsportfolios schwerpunktmäßig Unternehmen aus, die in der Lage sind, die internationalen Standards für Umweltschutz, Soziales und Corporate Governance einzuhalten, und die überdurchschnittliche Wachstumsaussichten und Anlagemerkmale bieten. Der Fonds investiert vorwiegend in Aktien nordamerikanischer Unternehmen. Insbesondere legt der Fonds mindestens 75% seines Gesamtvermögens in Aktien und aktienähnlichen Wertpapieren von Unternehmen an, die ihren Sitz in Nordamerika haben oder überwiegend dort geschäftstätig sind.

### Fondsspezifische Informationen

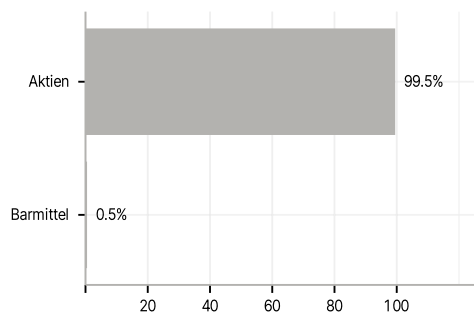
Im Rahmen der Anlagestrategie kann in wesentlichem Umfang in Derivate investiert werden.

### Investmentziel

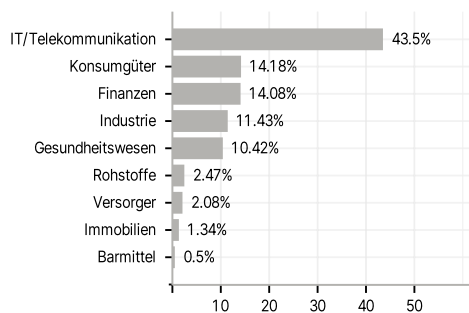
Der Fonds strebt langfristiges Kapitalwachstum für seine Anteilhaber an.

### Veranlagungsstruktur

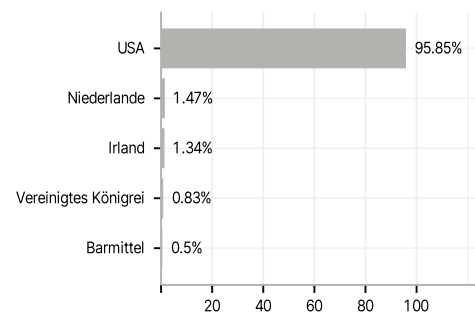
#### Anlagearten



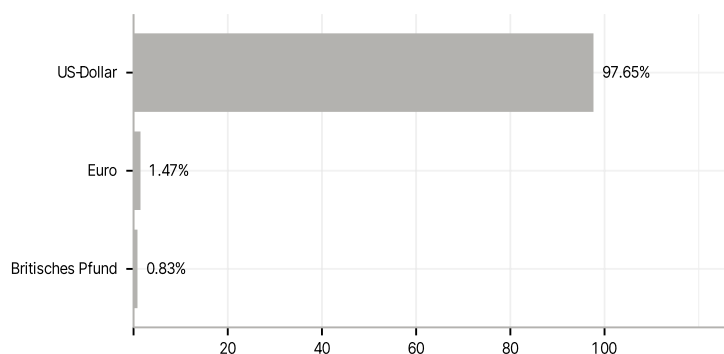
#### Branchen



#### Länder



#### Währungen



#### Größte Positionen

