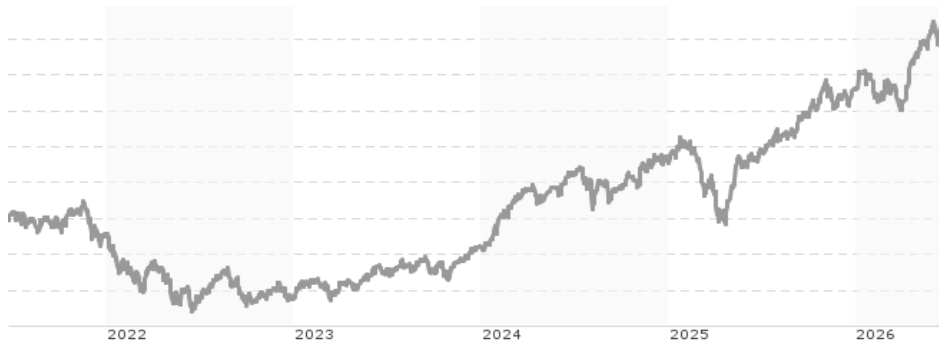


Carmignac Investissement A EUR Ydis / FRO011269182 / A1J0KF / Carmignac Gestion

| | | | | |
|---------------------------------------|---------------|----------------|-------------------------|-------------|
| Aktuell 22.06.2026¹ | Region | Branche | Ausschüttungsart | Typ |
| 314,41 EUR | weltweit | enmix | ausschüttend | Aktienfonds |



Risikokennzahlen

| | | | | | | | |
|-----|---|---|---|---|---|---|---|
| SRI | 1 | 2 | 3 | 4 | 5 | 6 | 7 |
|-----|---|---|---|---|---|---|---|

Jahresperformance

| | |
|------|---------|
| 2025 | +17,71% |
| 2024 | +25,03% |
| 2023 | +18,92% |
| 2022 | -18,33% |
| 2021 | +3,96% |

Performanceergebnisse der Vergangenheit lassen keine Rückschlüsse auf die künftige Entwicklung zu.

| Stammdaten | | Konditionen | | Sonstige Kennzahlen | |
|----------------------------|-----------------------------|-----------------------|--------------------|--------------------------------|----------|
| Fondart | Einzelfond | Ausgabeaufschlag | 1,80% | Mindestveranlagung | EUR 0,00 |
| Kategorie | Aktien | Managementgebühr | 1,50% | Sparplan | Nein |
| Fondsunterkategorie | Branchenmix | Depotgebühr | - | UCITS / OGAW | Ja |
| Ursprungsland | Frankreich | Tilgungsgebühr | 0,00% | Gewinnbeteiligung | 20,00% |
| Tranchenvolumen | (22.06.2026) EUR 44,88 Mio. | Sonstige lfd. Kosten | (16.04.2026) 1,80% | Umschichtgebühr | - |
| Gesamt-Fondsvolumen | (22.06.2026) EUR 5,15 Mrd. | Transaktionskosten | 0,35% | Fondsgesellschaft | |
| Auflagedatum | 19.06.2012 | Ausschüttungen | | Carmignac Gestion | |
| KEST-Meldefonds | Ja | 30.04.2026 | 6.33 EUR | 24 place Vendome, 75001, Paris | |
| Beginn des Geschäftsjahres | 01.01. | 30.04.2025 | 4.36 EUR | Frankreich | |
| Nachhaltigkeitsfondsart | - | 30.04.2024 | 3.17 EUR | www.carmignac.fr/fr_FR | |
| Fondsmanager | Kristofer Barrett | 28.04.2023 | 2.12 EUR | | |
| Thema | - | 29.04.2022 | 0.08 EUR | | |

| Performance | 1M | 6M | YTD | 1J | 2J | 3J | 5J | seit Beginn |
|--------------------------------|--------|---------|---------|---------|---------|---------|---------|-------------|
| Performance | +2,73% | +15,33% | +13,93% | +34,01% | +38,53% | +81,58% | +55,53% | +240,07% |
| Performance p.a. | - | - | - | +34,12% | +17,75% | +21,98% | +9,23% | +9,13% |
| Performance p.a. nach max. AGA | - | - | - | +28,86% | +15,41% | +20,41% | +8,38% | +8,82% |
| Sharpe Ratio | 2,52 | 2,32 | 2,16 | 2,59 | 1,08 | 1,46 | 0,46 | 0,46 |
| Volatilität | 13,88% | 13,29% | 13,61% | 12,27% | 14,31% | 13,49% | 14,95% | 14,70% |
| Schlechtester Monat | - | -5,14% | -5,14% | -5,14% | -8,64% | -8,64% | -8,64% | -11,33% |
| Bester Monat | - | +10,75% | +10,75% | +10,75% | +10,75% | +10,75% | +10,75% | +12,54% |
| Maximaler Verlust | -4,15% | -7,63% | -7,63% | -7,63% | -19,79% | -19,79% | -29,33% | -29,33% |

Vertriebszulassung

Österreich, Deutschland, Schweiz, Vereinigtes Königreich;

1. Wichtiger Hinweis zum Aktualisierungsstand: Das angegebene Datum bezieht sich ausschließlich auf die Berechnung des NAV.

RISIKOHINWEISE: Die Informationen auf dieser Seite dienen ausschließlich zu Informationszwecken und sollten weder als Verkaufsangebot noch als Aufforderung zum Kauf des Wertpapiers oder einer Empfehlung zugunsten des Wertpapiers verstanden werden. Die baha GmbH und die BAWAG P.S.K. Bank für Arbeit und Wirtschaft und Österreichische Postsparkasse Aktiengesellschaft übernehmen trotz sorgfältigster Recherche keinerlei Haftung für die Richtigkeit der angegebenen Daten.
Factsheet erstellt von: www.baha.com am 23.06.2026 14:26

Carmignac Investissement A EUR Ydis / FR0011269182 / A1J0KF / Carmignac Gestion

Investmentstrategie

Der Fonds ist an Finanzplätzen auf der ganzen Welt investiert und seine wesentlichen Performancetreiber sind die folgenden: (i) Aktien: Der Fonds ist ständig zu mindestens 60% seines Nettovermögens in internationalen Aktien (alle Kapitalisierungen, ohne Beschränkung auf bestimmte Branchen oder geographische Regionen, einschließlich Schwellenländern) engagiert, (ii) Währungen: Der Fonds kann zum Aufbau von Exposures und zu Absicherungszwecken andere Währungen als die Bewertungswährung des Fonds einsetzen. Das Nettoexposure des Fonds in Währungen kann sich auf 125% des Nettovermögens belaufen, (iii) Kreditmärkte: Der Fonds ist auf allen internationalen Märkten aktiv. Der Fonds kann bis zu 10% des Nettovermögens in vom Fondsmanager ausgewählte nicht börsennotierte Wertpapiere investieren.

Fondsspezifische Informationen

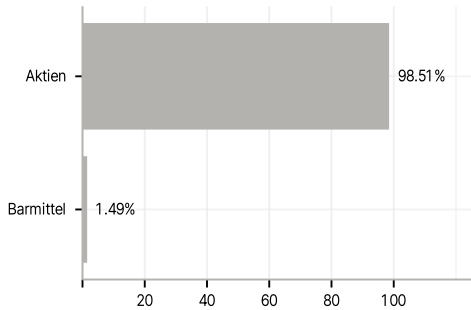
Im Rahmen der Anlagestrategie kann in wesentlichem Umfang in Derivate investiert werden.

Investmentziel

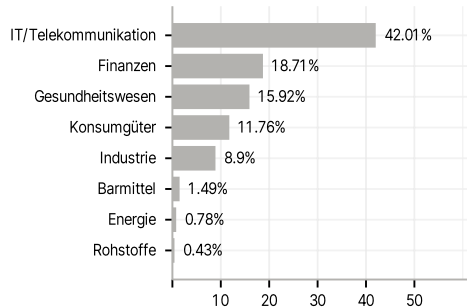
Ziel des Fonds ist es, seinen Referenzindikator über den empfohlenen Anlagezeitraum von fünf Jahren zu übertreffen. Der Referenzindikator ist der weltweite Aktienindex MSCI AC WORLD NR (USD).

Veranlagungsstruktur

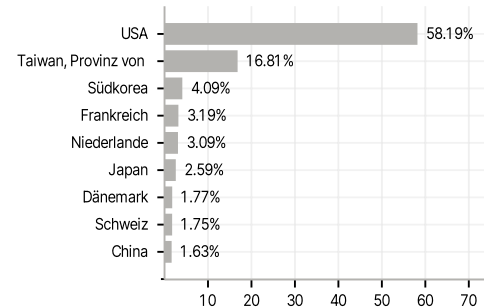
Anlagearten



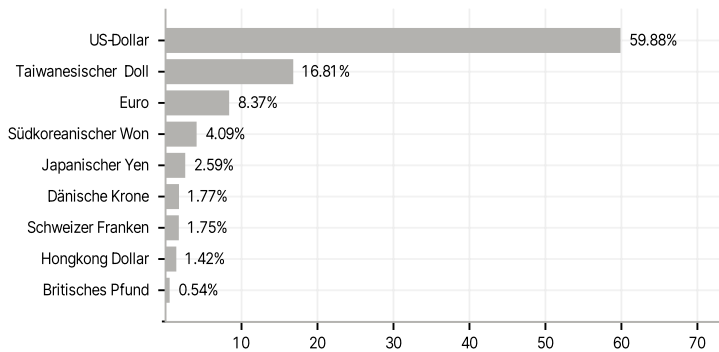
Branchen



Länder



Währungen



Größte Positionen

