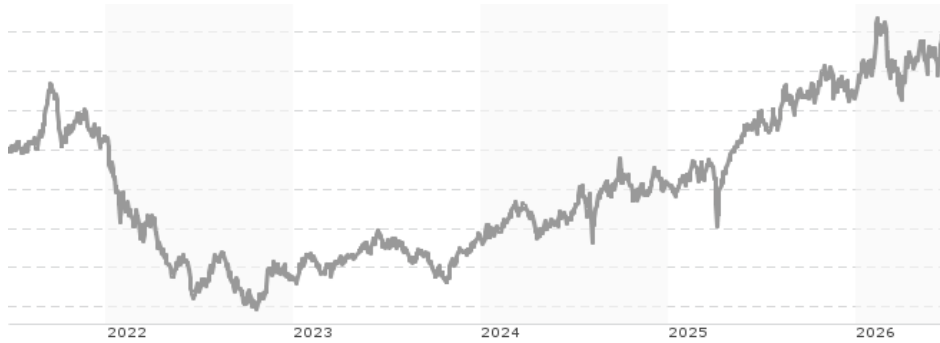


JPMorgan Funds - Japan Equity Fund C (dist) - USD / LU0822047337 / A1J37X / JPMorgan AM (EU)

Aktuell 22.06.2026¹	Region	Branche	Ausschüttungsart	Typ
378,01 USD	Japan	enmix	ausschüttend	Aktienfonds



Risikokennzahlen

SRI	1	2	3	4	5	6	7
-----	---	---	---	---	----------	---	---

Jahresperformance

2025	+23,42%
2024	+16,52%
2023	+16,02%
2022	-33,98%
2021	-2,82%

Performanceergebnisse der Vergangenheit lassen keine Rückschlüsse auf die künftige Entwicklung zu.

Stammdaten		Konditionen		Sonstige Kennzahlen	
Fondart	Einzelfond	Ausgabeaufschlag	0,00%	Mindestveranlagung	EUR 10.000.000,00
Kategorie	Aktien	Managementgebühr	0,75%	Sparplan	Nein
Fondsunterkategorie	Branchenmix	Depotgebühr	-	UCITS / OGAW	Ja
Ursprungsland	Luxemburg	Tilgungsgebühr	0,00%	Gewinnbeteiligung	0,00%
Tranchenvolumen	(22.06.2026) JPY 31,49 Mio.	Sonstige lfd. Kosten	(27.04.2026) 0,95%	Umschichtgebühr	1,00%
Gesamt-Fondsvolumen	(22.06.2026) JPY 709,10 Mrd.	Transaktionskosten	0,40%	Fondsgesellschaft	
Auflagedatum	04.01.2013	Ausschüttungen		JPMorgan AM (EU)	
KESSt-Meldefonds	Ja	17.09.2025	1.19 USD	6, Route de Trèves, 2633, Senningerberg	
Beginn des Geschäftsjahres	01.07.	11.09.2024	1.00 USD	Luxemburg	
Nachhaltigkeitsfondsart	-	13.09.2023	1.08 USD	https://www.jpmmorganassetmanagement.de	
Fondsmanager	Nicholas Weindling	14.09.2022	0.05 USD		
	Miyako Urabe, Shoichi Mizusawa	09.09.2021	0.01 USD		
Thema	-				

Performance	1M	6M	YTD	1J	2J	3J	5J	seit Beginn
Performance	+5,03%	+13,94%	+14,52%	+24,36%	+57,11%	+67,37%	+29,71%	+292,78%
Performance p.a.	-	-	-	+24,43%	+25,42%	+18,71%	+5,34%	+10,69%
Performance p.a. nach max. AGA	-	-	-	+24,36%	+25,34%	+18,73%	+5,34%	+10,68%
Sharpe Ratio	3,34	1,03	1,12	0,97	0,93	0,73	0,13	0,41
Volatilität	22,68%	26,79%	27,42%	22,77%	24,80%	22,53%	22,47%	20,25%
Schlechtester Monat	-	-14,93%	-14,93%	-14,93%	-14,93%	-14,93%	-17,08%	-17,08%
Bester Monat	-	+9,65%	+9,65%	+9,65%	+9,65%	+9,65%	+10,10%	+13,77%
Maximaler Verlust	-5,56%	-15,51%	-15,51%	-15,51%	-17,55%	-17,55%	-49,13%	-49,13%

Vertriebszulassung

Österreich, Schweiz, Vereinigtes Königreich, Luxemburg;

1. Wichtiger Hinweis zum Aktualisierungsstand: Das angegebene Datum bezieht sich ausschließlich auf die Berechnung des NAV.

RISIKOHINWEISE: Die Informationen auf dieser Seite dienen ausschließlich zu Informationszwecken und sollten weder als Verkaufsangebot noch als Aufforderung zum Kauf des Wertpapiers oder einer Empfehlung zugunsten des Wertpapiers verstanden werden. Die baha GmbH und die BAWAG P.S.K. Bank für Arbeit und Wirtschaft und Österreichische Postsparkasse Aktiengesellschaft übernehmen trotz sorgfältigster Recherche keinerlei Haftung für die Richtigkeit der angegebenen Daten.
 Factsheet erstellt von: www.baha.com am 24.06.2026 02:54

JPMorgan Funds - Japan Equity Fund C (dist) - USD / LU0822047337 / A1J37X / JPMorgan AM (EU)

Investmentstrategie

Der Teilfonds wendet einen fundamentalen Bottom-upTitelauswahlprozess in Kombination mit Top-downEinschätzungen zu Ländern an. Er verfolgt einen auf starken Überzeugungen beruhenden Ansatz, um die besten Anlageideen zu finden. Der Teilfonds ist bestrebt, hochwertige Unternehmen mit überdurchschnittlichem und nachhaltigem Wachstumspotenzial zu ermitteln. Dieses Produkt richtet sich an Anleger, die einen Anlagehorizont von mindestens 5 Jahren haben und die Risiken des Teilfonds, einschließlich des Kapitalverlustrisikos, verstehen.

Fondsspezifische Informationen

Im Rahmen der Anlagestrategie kann in wesentlichem Umfang in Derivate investiert werden. Die Fondsbestimmungen des JPMorgan Funds - Japan Equity Fund C (dist) - USD wurden durch die FMA bewilligt. Der JPMorgan Funds - Japan Equity Fund C (dist) - USD kann mehr als 35 % des Fondsvermögens in Wertpapiere/Geldmarktinstrumente folgender Emittenten investieren: the EU, the national, regional and local administrations of the Member States or their central banks, the European Central Bank, the European Investment Bank, the European Investment Fund, the European Stability Mechanism, the European Financial Stability Facility, a central authority or central bank of a member state of the OECD, Group of Twenty or Singapore, the International Monetary Fund, the International Bank for Reconstruction and Development, the Council of Europe Development Bank, the European Bank for Reconstruction and Development, the Bank for International Settlements.

Investmentziel

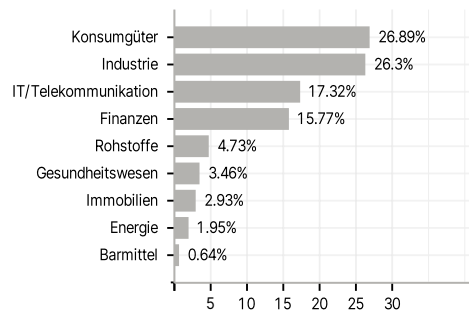
Erzielung eines langfristigen Kapitalwachstums durch die vorwiegende Anlage in japanischen Unternehmen. Mindestens 67% des Vermögens werden in Aktien von Unternehmen investiert, die in Japan ansässig sind oder dort den überwiegenden Teil ihrer Geschäftstätigkeit ausüben. Der Teilfonds kann in Unternehmen mit geringer Marktkapitalisierung anlegen.

Veranlagungsstruktur

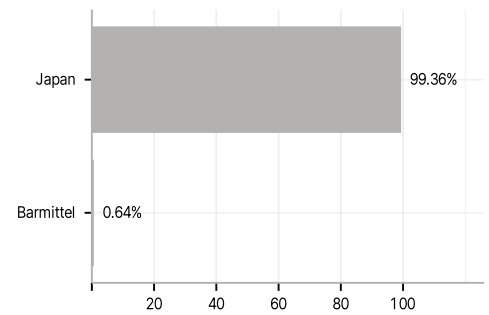
Anlagearten



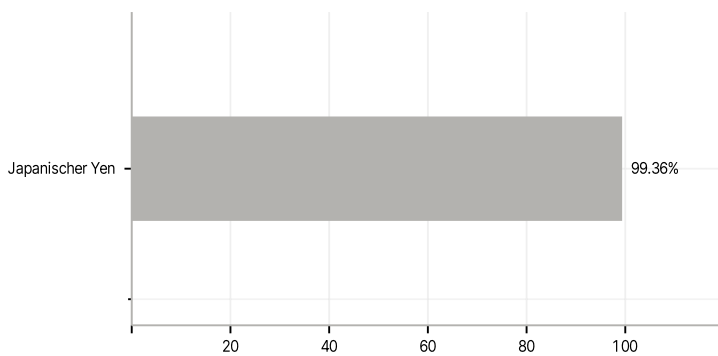
Branchen



Länder



Währungen



Größte Positionen

