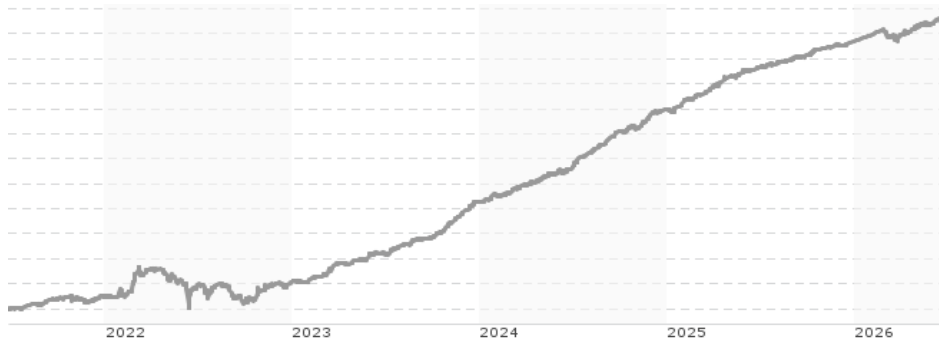


**Generali Investments SICAV Euro Short Term Bond BX EUR - Accumulation / LU0145484910 / 621815 / Generali Inv. (LU)**

<b>Aktuell 25.06.2026<sup>1</sup></b>	<b>Region</b>	<b>Branche</b>	<b>Ausschüttungsart</b>	<b>Typ</b>
150,79 EUR	Euroland	Anleihen Staaten orientiert	thesaurierend	Rentenfonds



<b>Risikokennzahlen</b>	
SRI	1 2 3 4 5 6 7
<b>Jahresperformance</b>	
2025	+2,52%
2024	+3,56%
2023	+3,20%
2022	+0,56%
2021	+0,93%

Performanceergebnisse der Vergangenheit lassen keine Rückschlüsse auf die künftige Entwicklung zu.

<b>Stammdaten</b>		<b>Konditionen</b>		<b>Sonstige Kennzahlen</b>	
Fondart	Einzel fond	Ausgabeaufschlag	5,00%	Mindestveranlagung	EUR 100.000,00
Kategorie	Anleihen	Managementgebühr	0,15%	Sparplan	Nein
Fondsunterkategorie	Anleihen Staaten orientiert	Depotgebühr	-	UCITS / OGAW	Ja
Ursprungsland	Luxemburg	Tilgungsgebühr	1,00%	Gewinnbeteiligung	0,00%
Tranchenvolumen	(25.06.2026) EUR 560,89 Mio.	Sonstige lfd. Kosten (30.01.2026)	0,26%	Umschichtgebühr	5,00%
Gesamt-Fondsvolumen	(25.06.2026) EUR 739,85 Mio.	Transaktionskosten	0,10%	<b>Fondsgesellschaft</b>	
Auflagedatum	02.04.2002	Generali Inv. (LU)			
KESSt-Meldefonds	Ja	4, rue Jean Monnet, 2180, Luxemburg			
Beginn des Geschäftsjahres	01.01.	Luxemburg			
Nachhaltigkeitsfondsart	-	<a href="https://www.generali-investments-luxembourg.com">https://www.generali-investments-luxembourg.com</a>			
Fondsmanager	Mauro Valle				
Thema	-				

Performance	1M	6M	YTD	1J	2J	3J	5J	seit Beginn
Performance	+0,17%	+0,79%	+0,80%	+1,77%	+5,66%	+9,12%	+11,67%	+29,51%
Performance p.a.	-	-	-	+1,77%	+2,79%	+2,95%	+2,23%	+1,42%
Performance p.a. nach max. AGA	-	-	-	-3,08%	+0,31%	+1,29%	+1,24%	+1,15%
Sharpe Ratio	-0,50	-1,12	-1,05	-1,08	1,00	1,28	-0,10	-0,88
Volatilität	0,39%	0,61%	0,61%	0,49%	0,49%	0,51%	0,74%	1,00%
Schlechtester Monat	-	-0,24%	-0,24%	-0,24%	-0,24%	-0,24%	-0,53%	-1,71%
Bester Monat	-	+0,32%	+0,32%	+0,32%	+0,63%	+0,63%	+0,63%	+1,56%
Maximaler Verlust	-0,10%	-0,43%	-0,43%	-0,43%	-0,43%	-0,43%	-1,66%	-3,29%

**Vertriebszulassung**

Österreich, Deutschland, Luxemburg;

1. Wichtiger Hinweis zum Aktualisierungsstand: Das angegebene Datum bezieht sich ausschließlich auf die Berechnung des NAV.

RISIKOHINWEISE: Die Informationen auf dieser Seite dienen ausschließlich zu Informationszwecken und sollten weder als Verkaufsangebot noch als Aufforderung zum Kauf des Wertpapiers oder einer Empfehlung zugunsten des Wertpapiers verstanden werden. Die baha GmbH und die BAWAG P.S.K. Bank für Arbeit und Wirtschaft und Österreichische Postsparkasse Aktiengesellschaft übernehmen trotz sorgfältigster Recherche keinerlei Haftung für die Richtigkeit der angegebenen Daten.  
Factsheet erstellt von: www.baha.com am 27.06.2026 10:43

## Generali Investments SICAV Euro Short Term Bond BX EUR - Accumulation / LU0145484910 / 621815 / Generali Inv. (LU)

### Investmentstrategie

Der Fonds investiert mindestens 70 % seines Nettovermögens in auf Euro lautende Schuldverschreibungen und Geldmarktinstrumente. Der Fonds legt mindestens 70 % seines Nettovermögens in Geldmarktinstrumenten, variabel verzinslichen Schuldverschreibungen und festverzinslichen Wertpapieren (einschließlich mindestens 60 % seines Nettovermögens in Staatsanleihen) mit Investment-Grade-Rating an.

### Fondsspezifische Informationen

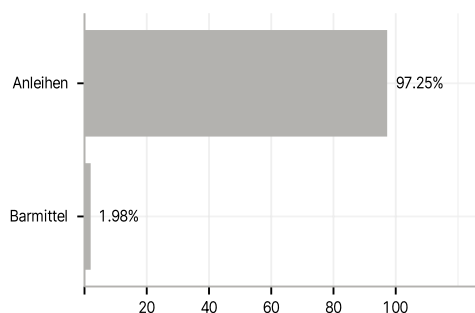
Im Rahmen der Anlagestrategie kann in wesentlichem Umfang in Derivate investiert werden. Die Fondsbestimmungen des Generali Investments SICAV Euro Short Term Bond BX EUR - Accumulation wurden durch die FMA bewilligt. Der Generali Investments SICAV Euro Short Term Bond BX EUR - Accumulation kann mehr als 35 % des Fondsvermögens in Wertpapiere/Geldmarktinstrumente folgender Emittenten investieren: die von einem Mitgliedstaat, seinen Gebietskörperschaften, einem Mitgliedstaat der OECD oder internationalen Einrichtungen öffentlich-rechtlichen Charakters, denen mindestens ein Mitgliedstaat angehört.

### Investmentziel

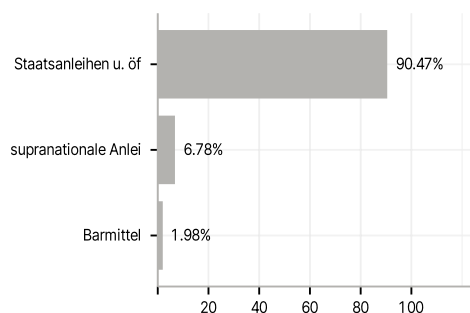
Das Ziel des Fonds ist das Übertreffen seiner Benchmark durch Anlagen in auf Euro lautende qualitativ hochwertige kurzfristige Schuldtitel.

### Veranlagungsstruktur

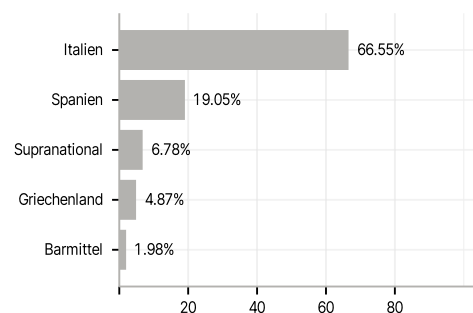
#### Anlagearten



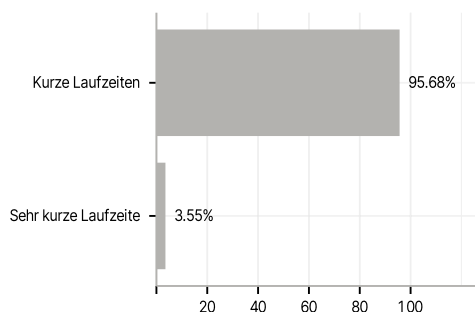
#### Emittenten



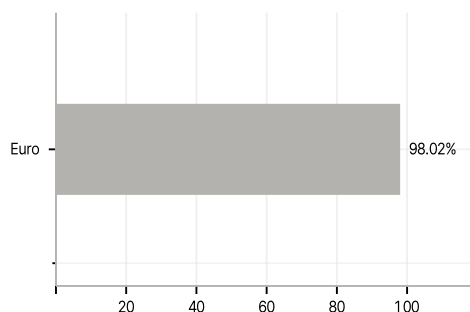
#### Länder



#### Laufzeiten



#### Währungen



#### Größte Positionen

