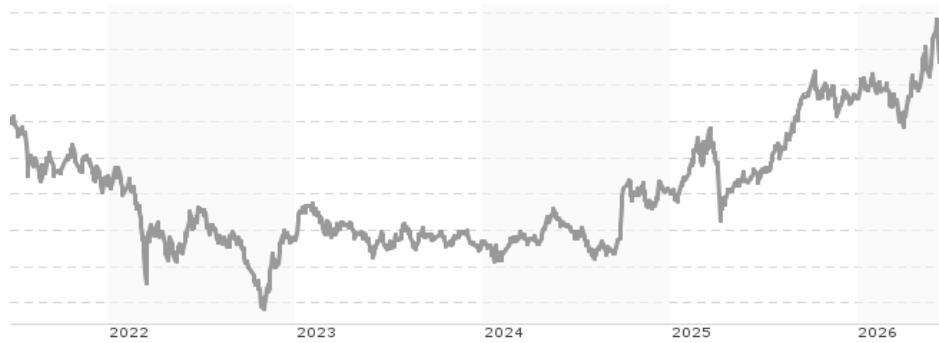


Vitruvius - Greater China Equity B GBP / LU0514375517 / A1CZD7 / Pharus Mgmt. LU

Aktuell 18.06.2026 ¹	Region	Branche	Ausschüttungsart	Typ
320,09 GBP	Großchina	enmix	thesaurierend	Aktienfonds


Risikokennzahlen

SRI	1	2	3	4	5	6	7
-----	---	---	---	---	----------	---	---

Jahresperformance

2025	+32,26%
2024	+19,77%
2023	-0,57%
2022	-20,57%
2021	-13,39%

Performanceergebnisse der Vergangenheit lassen keine Rückschlüsse auf die künftige Entwicklung zu.

Stammdaten		Konditionen		Sonstige Kennzahlen	
Fondart	Einzelfond	Ausgabeaufschlag	3,00%	Mindestveranlagung	EUR 5.000,00
Kategorie	Aktien	Managementgebühr	2,50%	Sparplan	Nein
Fondsunterkategorie	Branchenmix	Depotgebühr	0,05%	UCITS / OGAW	Ja
Ursprungsland	Luxemburg	Tilgungsgebühr	0,00%	Gewinnbeteiligung	0,00%
Tranchenvolumen	(18.06.2026) EUR 465110,350	Sonstige lfd. Kosten (20.02.2026)	2,89%	Umschichtgebühr	-
Gesamt-Fondsvolumen	-	Transaktionskosten	2,63%	Fondsgesellschaft	
Auflegedatum	30.01.2013	Pharus Mgmt. LU			
KESSt-Meldefonds	Ja	16 Av. de la Gare, 1610, Luxembourg			
Beginn des Geschäftsjahres	01.01.	Luxemburg			
Nachhaltigkeitsfondsart	-	https://www.pharusmanagement.com/lu/en/			
Fondsmanager	Belgrave Capital Management				
	Ltd				
Thema	-				

Performance	1M	6M	YTD	1J	2J	3J	5J	seit Beginn
Performance	+12,46%	+21,26%	+19,94%	+50,14%	+80,62%	+84,46%	+29,19%	+250,36%
Performance p.a.	-	-	-	+50,14%	+34,39%	+22,64%	+5,25%	+9,82%
Performance p.a. nach max. AGA	-	-	-	+45,77%	+32,42%	+21,44%	+4,64%	+9,56%
Sharpe Ratio	8,44	1,78	1,76	2,15	1,24	0,86	0,10	0,32
Volatilität	35,07%	25,16%	25,98%	22,20%	25,84%	23,61%	27,27%	23,14%
Schlechtester Monat	-	-8,17%	-8,17%	-8,17%	-8,17%	-8,17%	-19,76%	-19,76%
Bester Monat	-	+13,48%	+13,48%	+13,48%	+24,54%	+24,54%	+37,30%	+37,30%
Maximaler Verlust	-9,29%	-12,61%	-12,61%	-13,18%	-25,90%	-25,90%	-52,37%	-58,07%

Vertriebszulassung

Österreich, Deutschland, Schweiz;

1. Wichtiger Hinweis zum Aktualisierungsstand: Das angegebene Datum bezieht sich ausschließlich auf die Berechnung des NAV.

RISIKOHINWEISE: Die Informationen auf dieser Seite dienen ausschließlich zu Informationszwecken und sollten weder als Verkaufsangebot noch als Aufforderung zum Kauf des Wertpapiers oder einer Empfehlung zugunsten des Wertpapiers verstanden werden. Die baha GmbH und die BAWAG P.S.K. Bank für Arbeit und Wirtschaft und Österreichische Postsparkasse Aktiengesellschaft übernehmen trotz sorgfältigster Recherche keinerlei Haftung für die Richtigkeit der angegebenen Daten.
 Factsheet erstellt von: www.baha.com am 23.06.2026 10:03

Vitruvius - Greater China Equity B GBP / LU0514375517 / A1CZD7 / Pharus Mgmt. LU

Investmentstrategie

Die Referenzwahrung ist USD. Alle anderen Anteilsklassen werden systematisch gegen das Wahrungsrisiko abgesichert, sodass die Anleger das Marktrisiko vom Wahrungsrisiko abkoppeln konnen.

Fondsspezifische Informationen

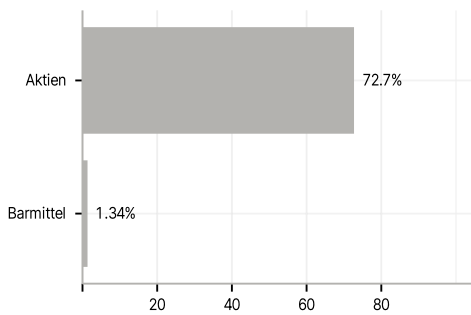
Im Rahmen der Anlagestrategie kann in wesentlichem Umfang in Derivate investiert werden. Die Fondsbestimmungen des Vitruvius - Greater China Equity B GBP wurden durch die FMA bewilligt. Der Vitruvius - Greater China Equity B GBP kann mehr als 35 % des Fondsvermogens in Wertpapiere/Geldmarktinstrumente folgender Emittenten investieren: die von einem Mitgliedstaat, seinen lokalen Behorden, einem anderen Mitgliedstaat der OECD, Brasilien, Singapur, Russland, Indonesien, Sudafrika oder einer offentlichen internationalen Korperschaft, der ein oder mehrere Mitgliedstaaten der Europaischen Union angehoren, ENDE.

Investmentziel

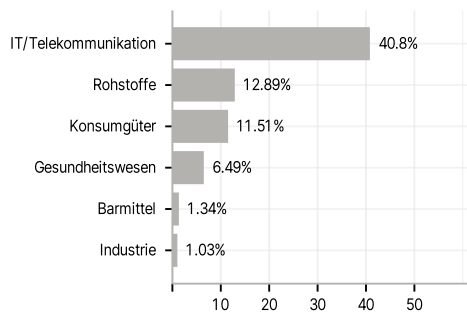
Das Anlageziel des Portfolios besteht in der Erzielung eines langfristigen Kapitalwachstums hauptsachlich durch Anlagen in Aktien aus Grochina, u.a. in Unternehmen, die in Festlandchina (A- und B-Aktien), in Hongkong, Singapur und auf Uberseemarkten notiert sind.

Veranlagungsstruktur

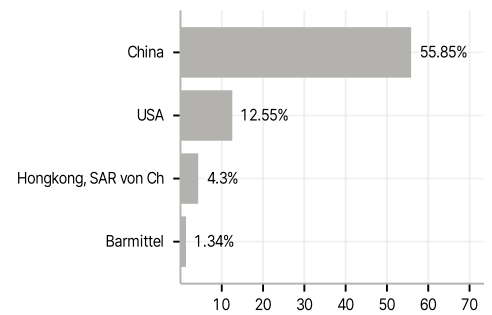
Anlagearten



Branchen



Lander



Wahrungen



Grote Positionen

