

JPMorgan Funds - Japan Equity Fund C (acc) - EUR / LU0861977402 / A1J871 / JPMorgan AM (EU)

Aktuell 07.05.2026¹	Region	Branche	Ausschüttungsart	Typ
264,58 EUR	Japan	enmix	thesaurierend	Aktienfonds



Risikokennzahlen

SRI	1	2	3	4	5	6	7
-----	---	---	---	---	----------	---	---

Jahresperformance

2025	+9,50%
2024	+23,96%
2023	+12,02%
2022	-29,99%
2021	+5,43%

Performanceergebnisse der Vergangenheit lassen keine Rückschlüsse auf die künftige Entwicklung zu.

Stammdaten		Konditionen		Sonstige Kennzahlen	
Fondart	Einzelfond	Ausgabeaufschlag	0,00%	Mindestveranlagung	EUR 10.000.000,00
Kategorie	Aktien	Managementgebühr	0,75%	Sparplan	Nein
Fondsunterkategorie	Branchenmix	Depotgebühr	-	UCITS / OGAW	Ja
Ursprungsland	Luxemburg	Tilgungsgebühr	0,00%	Gewinnbeteiligung	0,00%
Tranchenvolumen	(07.05.2026) JPY 33,65 Mio.	Sonstige lfd. Kosten (17.04.2025)	0,95%	Umschichtgebühr	1,00%
Gesamt-Fondsvolumen	(07.05.2026) JPY 696,25 Mrd.	Transaktionskosten	0,29%	Fondsgesellschaft	
Auflegedatum	08.08.2013	JPMorgan AM (EU)			
KESSt-Meldefonds	Ja	6, Route de Trèves, 2633, Senningerberg			
Beginn des Geschäftsjahres	01.07.	Luxemburg			
Nachhaltigkeitsfondsart	-	https://www.jpmorganassetmanagement.de			
Fondsmanager	Nicholas Weindling Miyako Urabe, Shoichi Mizusawa				
Thema	-				

Performance	1M	6M	YTD	1J	2J	3J	5J	seit Beginn
Performance	+6,86%	+5,97%	+12,35%	+23,16%	+42,42%	+61,38%	+33,90%	+253,76%
Performance p.a.	-	-	-	+23,16%	+19,34%	+17,30%	+6,01%	+10,41%
Performance p.a. nach max. AGA	-	-	-	+23,16%	+19,34%	+17,30%	+6,01%	+10,41%
Sharpe Ratio	5,50	0,42	1,42	1,03	0,72	0,70	0,18	0,41
Volatilität	22,15%	24,33%	26,48%	20,29%	23,80%	21,55%	21,33%	20,05%
Schlechtester Monat	-	-12,97%	-12,97%	-12,97%	-12,97%	-12,97%	-16,00%	-16,00%
Bester Monat	-	+10,43%	+10,43%	+10,43%	+10,43%	+10,43%	+12,71%	+13,39%
Maximaler Verlust	-2,68%	-12,97%	-12,97%	-12,97%	-20,63%	-20,63%	-39,83%	-39,83%

Vertriebszulassung

Österreich, Schweiz, Vereinigtes Königreich, Luxemburg;

1. Wichtiger Hinweis zum Aktualisierungsstand: Das angegebene Datum bezieht sich ausschließlich auf die Berechnung des NAV.

RISIKOHINWEISE: Die Informationen auf dieser Seite dienen ausschließlich zu Informationszwecken und sollten weder als Verkaufsangebot noch als Aufforderung zum Kauf des Wertpapiers oder einer Empfehlung zugunsten des Wertpapiers verstanden werden. Die baha GmbH und die BAWAG P.S.K. Bank für Arbeit und Wirtschaft und Österreichische Postsparkasse Aktiengesellschaft übernehmen trotz sorgfältigster Recherche keinerlei Haftung für die Richtigkeit der angegebenen Daten.
Factsheet erstellt von: www.baha.com am 09.05.2026 22:09

JPMorgan Funds - Japan Equity Fund C (acc) - EUR / LU0861977402 / A1J871 / JPMorgan AM (EU)

Investmentstrategie

Der Teilfonds wendet einen fundamentalen Bottom-up-Titelauswahlprozess in Kombination mit Top-down-Einschätzungen zu Ländern an. Er verfolgt einen auf starken Überzeugungen beruhenden Ansatz, um die besten Anlageideen zu finden. Der Teilfonds ist bestrebt, hochwertige Unternehmen mit überdurchschnittlichem und nachhaltigem Wachstumspotenzial zu ermitteln. Dieses Produkt richtet sich an Anleger, die einen Anlagehorizont von mindestens 5 Jahren haben und die Risiken des Teilfonds, einschließlich des Kapitalverlustrisikos, verstehen.

Fondsspezifische Informationen

Im Rahmen der Anlagestrategie kann in wesentlichem Umfang in Derivate investiert werden. Die Fondsbestimmungen des JPMorgan Funds - Japan Equity Fund C (acc) - EUR wurden durch die FMA bewilligt. Der JPMorgan Funds - Japan Equity Fund C (acc) - EUR kann mehr als 35 % des Fondsvermögens in Wertpapiere/ Geldmarktinstrumente folgender Emittenten investieren: the EU, the national, regional and local administrations of the Member States or their central banks, the European Central Bank, the European Investment Bank, the European Investment Fund, the European Stability Mechanism, the European Financial Stability Facility, a central authority or central bank of a member state of the OECD, Group of Twenty or Singapore, the International Monetary Fund, the International Bank for Reconstruction and Development, the Council of Europe Development Bank, the European Bank for Reconstruction and Development, the Bank for International Settlements.

Investmentziel

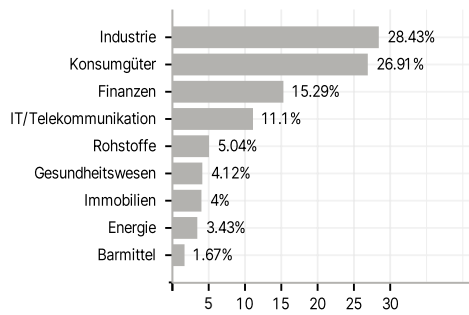
Erzielung eines langfristigen Kapitalwachstums durch die vorwiegende Anlage in japanischen Unternehmen. Mindestens 67% des Vermögens werden in Aktien von Unternehmen investiert, die in Japan ansässig sind oder dort den überwiegenden Teil ihrer Geschäftstätigkeit ausüben. Der Teilfonds kann in Unternehmen mit geringer Marktkapitalisierung anlegen.

Veranlagungsstruktur

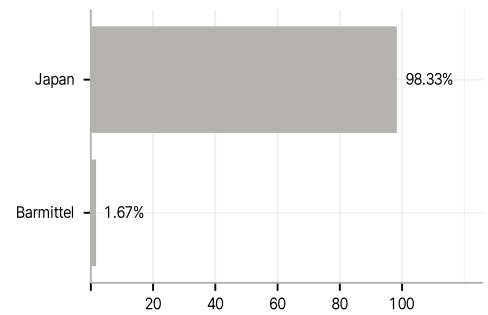
Anlagearten



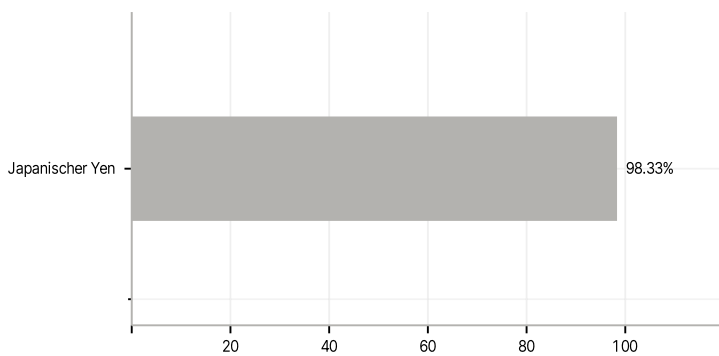
Branchen



Länder



Währungen



Größte Positionen

