

Fidelity Funds - European Smaller Companies Fund Y-ACC-Euro / LU0346388456 / AONGWV / FIL IM (LU)

Aktuell 19.06.2026¹	Region	Branche	Ausschüttungsart	Typ
36,58 EUR	Europa	enmix	thesaurierend	Aktienfonds


Risikokennzahlen

SRI	1	2	3	4	5	6	7
-----	---	---	---	----------	---	---	---

Jahresperformance

2025	+9,14%
2024	+4,35%
2023	+9,26%
2022	-22,19%
2021	+25,02%

Performanceergebnisse der Vergangenheit lassen keine Rückschlüsse auf die künftige Entwicklung zu.

Stammdaten		Konditionen		Sonstige Kennzahlen	
Fondart	Einzelfond	Ausgabeaufschlag	0,00%	Mindestveranlagung	EUR 2.500,00
Kategorie	Aktien	Managementgebühr	0,80%	Sparplan	Nein
Fondsunterkategorie	Branchenmix	Depotgebühr	-	UCITS / OGAW	Ja
Ursprungsland	Luxemburg	Tilgungsgebühr	0,00%	Gewinnbeteiligung	0,00%
Tranchenvolumen	(19.06.2026) EUR 32,19 Mio.	Sonstige lfd. Kosten (30.04.2026)	1,06%	Umschichtgebühr	1,00%
Gesamt-Fondsvolumen	(29.05.2026) EUR 989,36 Mio.	Transaktionskosten	0,32%	Fondsgesellschaft	
Auflegedatum	17.03.2008	FIL IM (LU)			
KESSt-Meldefonds	Ja	2A, Rue Albert Borschette, L-1246, Luxembourg			
Beginn des Geschäftsjahres	01.05.	Luxemburg			
Nachhaltigkeitsfondsart	-	www.fidelity.lu			
Fondsmanager	Jim Maun, Joseph Edwards				
Thema	-				

Performance	1M	6M	YTD	1J	2J	3J	5J	seit Beginn
Performance	+1,75%	+1,53%	+0,41%	+5,54%	+5,21%	+16,53%	+0,55%	+265,80%
Performance p.a.	-	-	-	+5,54%	+2,57%	+5,23%	+0,11%	+7,36%
Performance p.a. nach max. AGA	-	-	-	+5,54%	+2,57%	+5,23%	+0,11%	+7,35%
Sharpe Ratio	1,62	0,05	-0,09	0,23	0,02	0,20	-0,14	0,32
Volatilität	12,57%	16,04%	16,50%	13,93%	15,29%	14,28%	15,48%	15,89%
Schlechtester Monat	-	-11,22%	-11,22%	-11,22%	-11,22%	-11,22%	-11,22%	-23,98%
Bester Monat	-	+9,32%	+9,32%	+9,32%	+9,32%	+9,32%	+9,40%	+19,33%
Maximaler Verlust	-3,04%	-14,00%	-14,00%	-14,00%	-18,91%	-20,02%	-33,71%	-54,10%

Vertriebszulassung

Österreich, Deutschland, Schweiz, Vereinigtes Königreich, Luxemburg;

1. Wichtiger Hinweis zum Aktualisierungsstand: Das angegebene Datum bezieht sich ausschließlich auf die Berechnung des NAV.

 RISIKOHINWEISE: Die Informationen auf dieser Seite dienen ausschließlich zu Informationszwecken und sollten weder als Verkaufsangebot noch als Aufforderung zum Kauf des Wertpapiers oder einer Empfehlung zugunsten des Wertpapiers verstanden werden. Die baha GmbH und die BAWAG P.S.K. Bank für Arbeit und Wirtschaft und Österreichische Postsparkasse Aktiengesellschaft übernehmen trotz sorgfältigster Recherche keinerlei Haftung für die Richtigkeit der angegebenen Daten.
 Factsheet erstellt von: www.baha.com am 22.06.2026 22:08

Fidelity Funds - European Smaller Companies Fund Y-ACC-Euro / LU0346388456 / AONGWV / FIL IM (LU)

Investmentstrategie

Bei der aktiven Verwaltung des Teilfonds berücksichtigt der Investmentmanager Wachstums- und Bewertungskennzahlen, Unternehmensfinanzen, Kapitalrendite, Cashflows und andere Kenngrößen sowie die Unternehmensführung, die Branche, die wirtschaftlichen Bedingungen und andere Faktoren. Der Investmentmanager berücksichtigt Nachhaltigkeitsrisiken in seinem Anlageprozess. Weitere Informationen finden Sie unter "Nachhaltig investieren und berücksichtigen von ESG-Faktoren".

Fondsspezifische Informationen

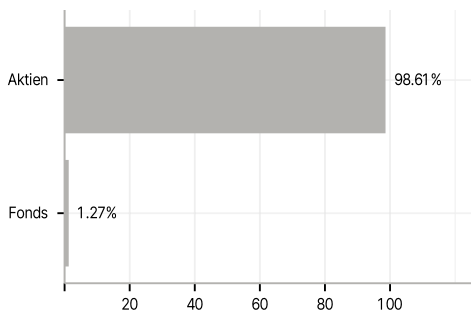
Im Rahmen der Anlagestrategie kann in wesentlichem Umfang in Derivate investiert werden. Die Fondsbestimmungen des Fidelity Funds - European Smaller Companies Fund Y-ACC-Euro wurden durch die FMA bewilligt. Der Fidelity Funds - European Smaller Companies Fund Y-ACC-Euro kann mehr als 35 % des Fondsvermögens in Wertpapiere/Geldmarktinstrumente folgender Emittenten investieren: by an EU member state, its local authorities or agencies, a member state of the OECD or of the G20, Singapore or by a public international bodies of which one or more EU member state belongs.

Investmentziel

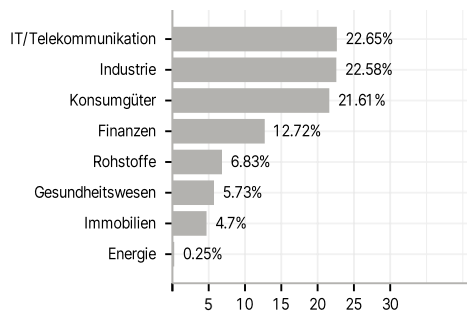
Der Teilfonds ist bestrebt, im Laufe der Zeit Kapitalzuwachs zu erzielen. Der Teilfonds investiert mindestens 70 % (in der Regel aber 75 %) seines Vermögens in Aktien von kleinen bis mittelgroßen Unternehmen, die ihren Hauptsitz in Europa haben, dort notiert sind oder dort einen Großteil ihrer Geschäfte tätigen. Der Teilfonds darf ergänzend auch in Geldmarktinstrumente investieren.

Veranlagungsstruktur

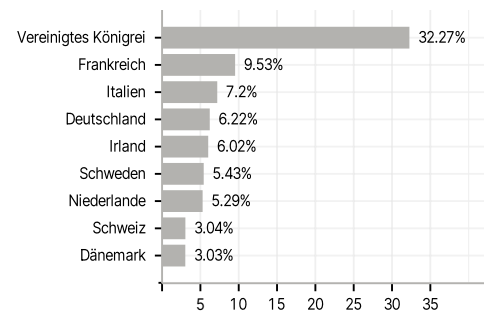
Anlagearten



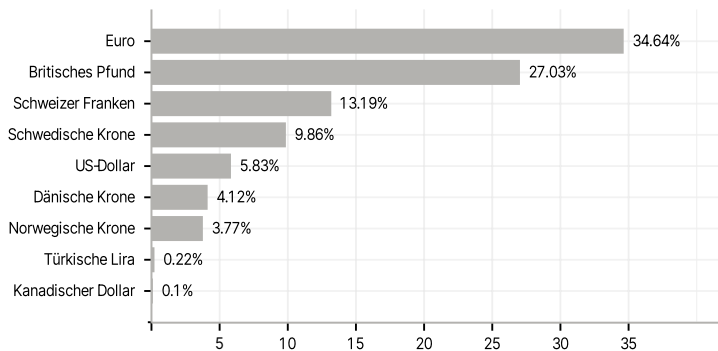
Branchen



Länder



Währungen



Größte Positionen

