

**Invesco Japanese Equity Advantage Fund C (EUR hedged) accumulation / LU0955866511 / A1W40C / Invesco Management**

<b>Aktuell 08.05.2026<sup>1</sup></b>	<b>Region</b>	<b>Branche</b>	<b>Ausschüttungsart</b>	<b>Typ</b>
<b>38,11 EUR</b>	Japan	enmix	thesaurierend	Aktienfonds


**Risikokennzahlen**

SRI	1	2	3	<b>4</b>	5	6	7
-----	---	---	---	----------	---	---	---

**Jahresperformance**

2025	+21,43%
2024	+16,34%
2023	+20,57%
2022	-5,04%
2021	+6,56%

Performanceergebnisse der Vergangenheit lassen keine Rückschlüsse auf die künftige Entwicklung zu.

Stammdaten		Konditionen		Sonstige Kennzahlen	
Fondart	Einzelfond	Ausgabeaufschlag	5,00%	Mindestveranlagung	EUR 800.000,00
Kategorie	Aktien	Managementgebühr	0,75%	Sparplan	Nein
Fondsunterkategorie	Branchenmix	Depotgebühr	0,01%	UCITS / OGAW	Ja
Ursprungsland	Luxemburg	Tilgungsgebühr	0,00%	Gewinnbeteiligung	0,00%
Tranchenvolumen	(08.05.2026) JPY 9,77 Mio.	Sonstige lfd. Kosten (07.11.2025)	0,95%	Umschichtgebühr	1,00%
Gesamt-Fondsvolumen	(24.04.2026) JPY 68,13 Mrd.	Transaktionskosten	0,13%	<b>Fondsgesellschaft</b>	
Auflagedatum	18.09.2013	Invesco Management			
KESSt-Meldefonds	Ja	37A, Avenue John F. Kennedy, L-1855, Luxembourg			
Beginn des Geschäftsjahres	01.03.	Luxemburg			
Nachhaltigkeitsfondsart	-	<a href="https://www.de.invesco.com">https://www.de.invesco.com</a>			
Fondsmanager	Tadao Minaguchi				
Thema	-				

Performance	1M	6M	YTD	1J	2J	3J	5J	seit Beginn
Performance	+3,20%	+16,90%	+14,20%	+39,55%	+47,54%	+74,18%	+87,73%	+273,99%
Performance p.a.	-	-	-	+39,55%	+21,47%	+20,30%	+13,43%	+11,00%
Performance p.a. nach max. AGA	-	-	-	+32,90%	+18,54%	+18,38%	+12,32%	+10,57%
Sharpe Ratio	2,19	1,81	2,03	2,28	1,09	1,11	0,69	0,50
Volatilität	20,24%	19,49%	21,61%	16,33%	17,70%	16,29%	16,20%	17,63%
Schlechtester Monat	-	-11,20%	-11,20%	-11,20%	-11,20%	-11,20%	-11,20%	-12,69%
Bester Monat	-	+11,57%	+11,57%	+11,57%	+11,57%	+11,57%	+11,57%	+12,31%
Maximaler Verlust	-2,38%	-11,20%	-11,20%	-11,20%	-16,90%	-16,90%	-18,13%	-32,94%

**Vertriebszulassung**

Österreich, Deutschland, Schweiz, Luxemburg;

1. Wichtiger Hinweis zum Aktualisierungsstand: Das angegebene Datum bezieht sich ausschließlich auf die Berechnung des NAV.

RISIKOHINWEISE: Die Informationen auf dieser Seite dienen ausschließlich zu Informationszwecken und sollten weder als Verkaufsangebot noch als Aufforderung zum Kauf des Wertpapiers oder einer Empfehlung zugunsten des Wertpapiers verstanden werden. Die baha GmbH und die BAWAG P.S.K. Bank für Arbeit und Wirtschaft und Österreichische Postsparkasse Aktiengesellschaft übernehmen trotz sorgfältigster Recherche keinerlei Haftung für die Richtigkeit der angegebenen Daten.  
Factsheet erstellt von: www.baha.com am 09.05.2026 07:52

## Invesco Japanese Equity Advantage Fund C (EUR hedged) accumulation / LU0955866511 / A1W40C / Invesco Management

### Investmentstrategie

Der Fonds kann Derivate (komplexe Instrumente) einsetzen, um den Fonds effektiver zu verwalten, mit dem Ziel, das Risiko zu reduzieren, die Kosten zu senken und/oder zusätzliches Kapital oder zusätzliche Erträge zu erwirtschaften. Der Fonds wird aktiv verwaltet und ist nicht durch seine Benchmark TOPIX Index (Net Total Return) eingeschränkt, die zu Vergleichszwecken herangezogen wird. Es ist jedoch wahrscheinlich, dass ein Großteil der Anlagen des Fonds auch in der Benchmark enthalten ist. Da es sich um einen aktiv verwalteten Fonds handelt, verändert sich diese Überschneidung, und diese Angabe kann von Zeit zu Zeit aktualisiert werden.

### Fondsspezifische Informationen

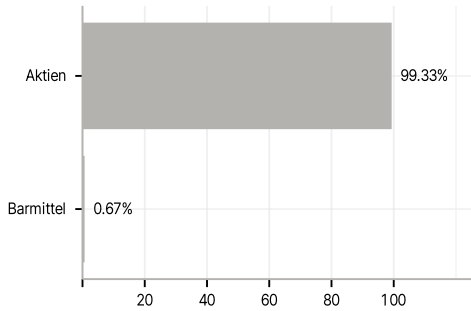
Im Rahmen der Anlagestrategie kann in wesentlichem Umfang in Derivate investiert werden. Die Fondsbestimmungen des Invesco Japanese Equity Advantage Fund C (EUR hedged) accumulation wurden durch die FMA bewilligt. Der Invesco Japanese Equity Advantage Fund C (EUR hedged) accumulation kann mehr als 35 % des Fondsvermögens in Wertpapiere/Geldmarktinstrumente folgender Emittenten investieren: die von einem Mitgliedstaat der EU, seinen Gebietskörperschaften oder Regierungsstellen oder von einem Nicht-Mitgliedstaat der OECD, der von der CSSF akzeptiert wird, oder von internationalen öffentlichen Einrichtungen, denen ein oder mehrere Mitgliedstaaten der EU angehören, ausgegeben oder garantiert worden sind..

### Investmentziel

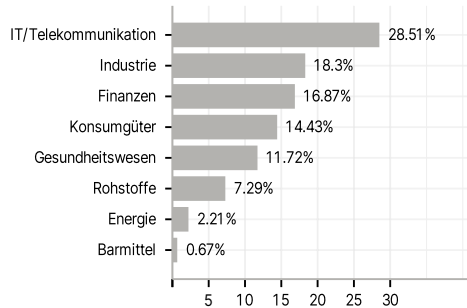
Der Fonds strebt die Erwirtschaftung von langfristigem Kapitalwachstum an. Der Fonds beabsichtigt, vornehmlich in Aktien von japanischen Unternehmen zu investieren.

### Veranlagungsstruktur

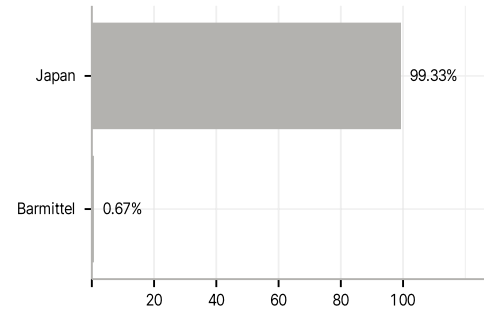
#### Anlagearten



#### Branchen



#### Länder



#### Währungen



#### Größte Positionen

