

Nordea 1 - Norwegian Equity Fund - BC - NOK / LU0841544157 / A1W6YS / Nordea Inv. Funds

| | | | | |
|---------------------------------------|---------------|----------------|-------------------------|-------------|
| Aktuell 06.05.2026¹ | Region | Branche | Ausschüttungsart | Typ |
| 553,75 NOK | Norwegen | enmix | thesaurierend | Aktienfonds |



| | |
|--------------------------|---------------|
| Risikokennzahlen | |
| SRI | 1 2 3 4 5 6 7 |
| Jahresperformance | |
| 2025 | +21,79% |
| 2024 | +8,48% |
| 2023 | +11,15% |
| 2022 | -7,56% |
| 2021 | +22,88% |

Performanceergebnisse der Vergangenheit lassen keine Rückschlüsse auf die künftige Entwicklung zu.

| | | | | | |
|----------------------------|---|---|--------------------|----------------------------|----------|
| Stammdaten | | Konditionen | | Sonstige Kennzahlen | |
| Fondart | Einzelfond | Ausgabeaufschlag | 2,25% | Mindestveranlagung | EUR 0,00 |
| Kategorie | Aktien | Managementgebühr | 0,95% | Sparplan | Nein |
| Fondsunterkategorie | Branchenmix | Depotgebühr | - | UCITS / OGAW | Ja |
| Ursprungsland | Luxemburg | Tilgungsgebühr | 0,00% | Gewinnbeteiligung | 0,00% |
| Tranchenvolumen | (06.05.2026) NOK 75,14 Mio. | Sonstige lfd. Kosten | (19.02.2026) 1,25% | Umschichtgebühr | - |
| Gesamt-Fondsvolumen | (06.05.2026) NOK 1,50 Mrd. | Transaktionskosten | 0,07% | Fondsgesellschaft | |
| Auflegedatum | 11.10.2013 | Nordea Inv. Funds | | | |
| KESSt-Meldefonds | Ja | 562, Rue de Neudorf, L-2220, Luxembourg | | | |
| Beginn des Geschäftsjahres | 01.01. | Luxemburg | | | |
| Nachhaltigkeitsfondsart | - | https://www.nordea.lu | | | |
| Fondsmanager | Robert Lingaas Jon Fredrik Hille-Walle | | | | |
| Thema | - | | | | |

| Performance | 1M | 6M | YTD | 1J | 2J | 3J | 5J | seit Beginn |
|--------------------------------|--------|---------|--------|---------|---------|---------|---------|-------------|
| Performance | -2,66% | +16,15% | +7,61% | +27,27% | +34,38% | +51,40% | +59,77% | +281,11% |
| Performance p.a. | - | - | - | +27,27% | +15,92% | +14,84% | +9,82% | +11,23% |
| Performance p.a. nach max. AGA | - | - | - | +21,21% | +13,13% | +12,97% | +8,76% | +10,80% |
| Sharpe Ratio | -3,03 | 3,33 | 2,08 | 2,76 | 1,26 | 1,19 | 0,62 | 0,61 |
| Volatilität | 10,21% | 9,93% | 10,51% | 9,09% | 10,88% | 10,58% | 12,23% | 14,76% |
| Schlechtester Monat | - | -0,94% | -0,94% | -0,94% | -3,68% | -3,68% | -12,21% | -22,77% |
| Bester Monat | - | +5,50% | +5,50% | +5,99% | +5,99% | +5,99% | +7,67% | +17,25% |
| Maximaler Verlust | -3,52% | -3,52% | -3,52% | -3,52% | -11,57% | -11,57% | -21,44% | -44,16% |

Vertriebszulassung

Österreich, Deutschland, Schweiz, Vereinigtes Königreich;

1. Wichtiger Hinweis zum Aktualisierungsstand: Das angegebene Datum bezieht sich ausschließlich auf die Berechnung des NAV.

RISIKOHINWEISE: Die Informationen auf dieser Seite dienen ausschließlich zu Informationszwecken und sollten weder als Verkaufsangebot noch als Aufforderung zum Kauf des Wertpapiers oder einer Empfehlung zugunsten des Wertpapiers verstanden werden. Die baha GmbH und die BAWAG P.S.K. Bank für Arbeit und Wirtschaft und Österreichische Postsparkasse Aktiengesellschaft übernehmen trotz sorgfältigster Recherche keinerlei Haftung für die Richtigkeit der angegebenen Daten.
Factsheet erstellt von: www.baha.com am 07.05.2026 15:02

Nordea 1 - Norwegian Equity Fund - BC - NOK / LU0841544157 / A1W6YS / Nordea Inv. Funds

Investmentstrategie

Der Fondsmanager investiert nach einem fundamentalen Bottom Up-Ansatz, wobei er Unternehmen identifiziert, die in der Lage sind, langfristig nachhaltige Erträge zu erwirtschaften. Die Auswahl der Unternehmen wird aufgrund einer attraktiven Bewertung, eines positiven Ertrags-Momentums, der Fähigkeit, Cash-Flows zu generieren und der Qualität des Managements vorgenommen.

Fondsspezifische Informationen

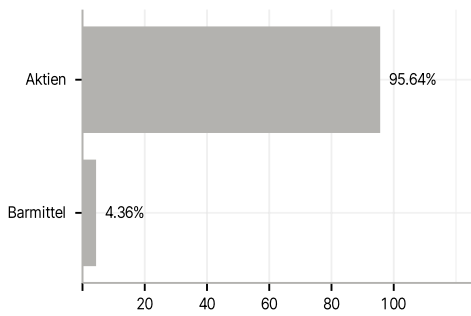
Im Rahmen der Anlagestrategie kann in wesentlichem Umfang in Derivate investiert werden.

Investmentziel

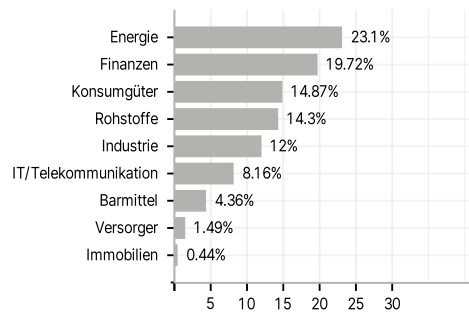
Der Fonds investiert mindestens drei Viertel seines Nettofondsvermögens in Aktien, andere Kapitalanteile, wie etwa Genossenschaftsanteile und Partizipationsscheine, Genussscheine und Optionszertifikate von Gesellschaften, die ihren Sitz in Norwegen haben.

Veranlagungsstruktur

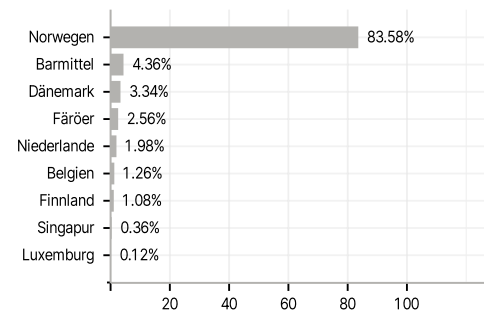
Anlagearten



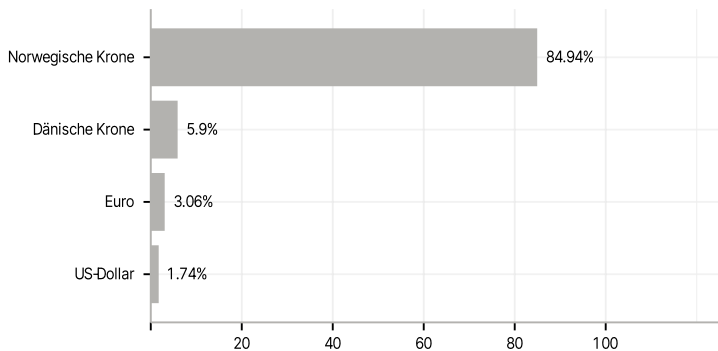
Branchen



Länder



Währungen



Größte Positionen

