

DPAM L Bonds Universalis Unconstrained V EUR / LU0966592965 / A2JBEY / CA Indosuez Fd.Sol.

| Aktuell 11.05.2026 ¹ | Region | Branche | Ausschüttungsart | Typ |
|---------------------------------|----------|-------------------|------------------|-------------|
| 139,12 EUR | weltweit | Anleihen Gemischt | ausschüttend | Rentenfonds |



| Risikokennzahlen | |
|-------------------|---------------|
| SRI | 1 2 3 4 5 6 7 |
| Jahresperformance | |
| 2025 | +1,22% |
| 2024 | +4,86% |
| 2023 | +5,49% |
| 2022 | -13,00% |
| 2021 | +0,22% |

Performanceergebnisse der Vergangenheit lassen keine Rückschlüsse auf die künftige Entwicklung zu.

| Stammdaten | | Konditionen | | Sonstige Kennzahlen | |
|-------------------------------------------------------------|------------------------------|-----------------------------------|----------|------------------------------------------|-------|
| Fondart | Einzelfond | Ausgabeaufschlag | 2,00% | Mindestveranlagung | - |
| Kategorie | Anleihen | Managementgebühr | 0,40% | Sparplan | Nein |
| Fondsunterkategorie | Anleihen Gemischt | Depotgebühr | 0,03% | UCITS / OGAW | Ja |
| Ursprungsland | Luxemburg | Tilgungsgebühr | 0,00% | Gewinnbeteiligung | 0,00% |
| Tranchenvolumen | (11.05.2026) EUR 10,88 Mio. | Sonstige lfd. Kosten (13.02.2026) | 0,57% | Umschichtgebühr | - |
| Gesamt-Fondsvolumen | (11.05.2026) EUR 750,54 Mio. | Transaktionskosten | 0,04% | Fondsgesellschaft | |
| Auflagedatum | 19.09.2013 | Ausschüttungen | | CA Indosuez Fd.Sol. | |
| KESSt-Meldefonds | Ja | 20.05.2025 | 4.43 EUR | 12, rue Eugène Ruppert, 2453, Luxembourg | |
| Beginn des Geschäftsjahres | 01.01. | 22.05.2024 | 4.59 EUR | Luxemburg | |
| Nachhaltigkeitsfondsart | - | 22.05.2023 | 2.63 EUR | www.ca-indosuez-fundsolutions.com | |
| Fondsmanager | Principe Raffaele | 11.05.2022 | 1.17 EUR | | |
| System.Linq.Enumerable+EnumerablePartition`1[System.Char].. | | 12.05.2021 | 0.75 EUR | | |
| Thema | - | | | | |

| Performance | 1M | 6M | YTD | 1J | 2J | 3J | 5J | seit Beginn |
|--------------------------------|--------|--------|--------|--------|--------|---------|---------|-------------|
| Performance | +0,43% | +0,06% | +0,47% | +2,83% | +6,27% | +10,27% | +0,80% | +41,04% |
| Performance p.a. | - | - | - | +2,84% | +3,10% | +3,31% | +0,16% | +2,76% |
| Performance p.a. nach max. AGA | - | - | - | +0,82% | +2,07% | +2,63% | -0,24% | +2,59% |
| Sharpe Ratio | 1,08 | -0,61 | -0,24 | 0,20 | 0,23 | 0,27 | -0,44 | 0,11 |
| Volatilität | 3,31% | 3,45% | 3,92% | 3,01% | 3,68% | 3,98% | 4,76% | 4,71% |
| Schlechtester Monat | - | -2,88% | -2,88% | -2,88% | -2,88% | -2,88% | -3,41% | -6,41% |
| Bester Monat | - | +1,25% | +1,25% | +1,25% | +2,66% | +3,07% | +4,89% | +6,16% |
| Maximaler Verlust | -0,97% | -3,22% | -3,22% | -3,22% | -5,06% | -5,06% | -15,44% | -15,44% |

Vertriebszulassung

Österreich, Deutschland, Schweiz;

1. Wichtiger Hinweis zum Aktualisierungsstand: Das angegebene Datum bezieht sich ausschließlich auf die Berechnung des NAV.

RISIKOHINWEISE: Die Informationen auf dieser Seite dienen ausschließlich zu Informationszwecken und sollten weder als Verkaufsangebot noch als Aufforderung zum Kauf des Wertpapiers oder einer Empfehlung zugunsten des Wertpapiers verstanden werden. Die baha GmbH und die BAWAG P.S.K. Bank für Arbeit und Wirtschaft und Österreichische Postsparkasse Aktiengesellschaft übernehmen trotz sorgfältigster Recherche keinerlei Haftung für die Richtigkeit der angegebenen Daten.
 Factsheet erstellt von: www.baha.com am 12.05.2026 16:58

DPAM L Bonds Universalis Unconstrained V EUR / LU0966592965 / A2JB EY / CA Indosuez Fd.Sol.

Investmentstrategie

Im Rahmen einer aktiven Verwaltung des Teilfonds identifiziert der Anlageverwalter mittels makroökonomischer Analysen, Marktanalysen und der Bonitätsprüfung die Wertpapiere, die im Vergleich zum eingegangenen Risiko ein vorteilhaftes Renditepotenzial bieten.

Fondsspezifische Informationen

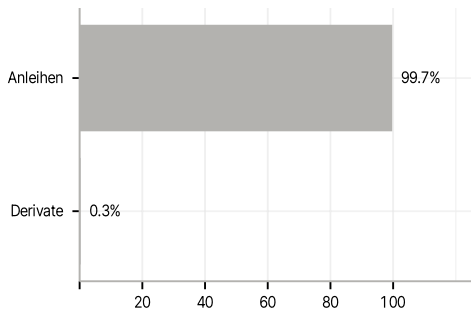
Die Fondsbestimmungen des DPAM L Bonds Universalis Unconstrained V EUR wurden durch die FMA bewilligt. Der DPAM L Bonds Universalis Unconstrained V EUR kann mehr als 35 % des Fondsvermögens in Wertpapiere/Geldmarktinstrumente folgender Emittenten investieren: by a European Union Member State, its regional authorities, by a Member State of the Organisation for Economic Cooperation and Development, by public international bodies of which one or more European Union Member States are members or by a non-Member State of the European Union approved by the CSSF, including Singapore, Brazil, Russia and Indonesia.

Investmentziel

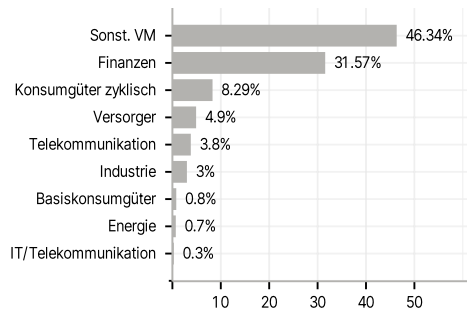
Den Wert Ihrer Anlage mittel- bis langfristig steigern. Unter normalen Marktbedingungen investiert der Teilfonds vorwiegend in Anleihen mit "Investment Grade"-Status weltweit, die auf alle Währungen lauten können. Der Fonds kann auch in erheblichem Umfang in chinesische Anleihen und Anleihen investieren, die in Aktien umgewandelt werden können. Der Teilfonds kann Derivate einsetzen, um sich gegen Marktschwankungen abzusichern, seine Kosten zu senken und um zusätzliche Erträge zu erzielen.

Veranlagungsstruktur

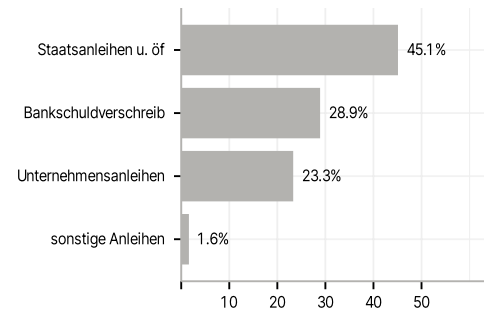
Anlagearten



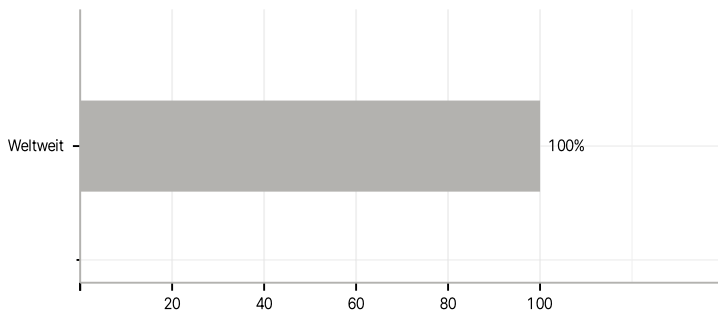
Branchen



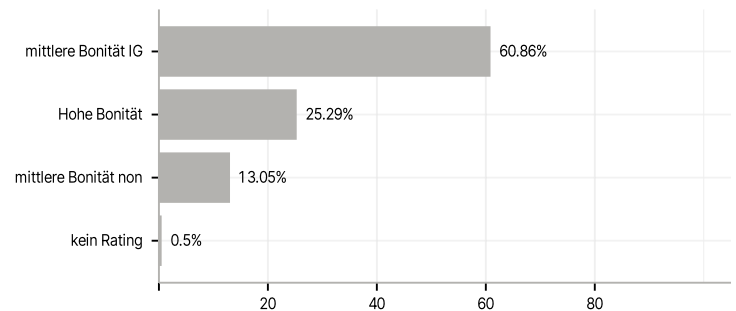
Emittenten



Länder



Rating



Währungen

