

## Allianz Europe Equity Growth Select - IT (H2-USD) - USD / LU1224415551 / A14R50 / Allianz GI.Investors

<b>Aktuell 07.08.2025<sup>1</sup></b>	<b>Region</b>	<b>Branche</b>	<b>Ausschüttungsart</b>	<b>Typ</b>
1901,11 USD	Europa	enmix	thesaurierend	Aktienfonds



### Risikokennzahlen

SRI	1	2	3	4	<b>5</b>	6	7
-----	---	---	---	---	----------	---	---

### Jahresperformance

2024	+2,10%
2023	+24,62%
2022	-25,81%
2021	+35,27%
2020	+17,64%

Performanceergebnisse der Vergangenheit lassen keine Rückschlüsse auf die künftige Entwicklung zu.

Stammdaten		Konditionen		Sonstige Kennzahlen	
Fondart	Einzelfond	Ausgabeaufschlag	2,00%	Mindestveranlagung	EUR 4.000
Kategorie	Aktien	Managementgebühr	0,95%	Sparplan	
Fondsunterkategorie	Branchenmix	Depotgebühr	-	UCITS / OGAW	
Ursprungsland	Luxemburg	Tilgungsgebühr	0,00%	Gewinnbeteiligung	
Tranchenvolumen	(07.08.2025) EUR 4,35 Mio.	Sonstige lfd. Kosten (28.03.2025)	0,96%	Umschichtgebühr	
Gesamt-Fondsvolumen	(07.08.2025) EUR 446,34 Mio.	Transaktionskosten	0,14%	<b>Fondsgesellschaft</b>	Allianz GI.Investors
Auflagedatum	22.05.2015				Bockenheimer Landstraße 42-44, 60323, Frankfurt a.M.
KESSt-Meldefonds	Nein				Deutschland
Beginn des Geschäftsjahres	01.10.				<a href="https://www.allianzgi.com">https://www.allianzgi.com</a>
Nachhaltigkeitsfondsart	-				
Fondsmanager	TROMBELLO Giovanni				
	System.Linq.Enumerable+EnumerablePartition`1[System.Char]..				
Thema	-				

Performance	1M	6M	YTD	1J	2J	3J	5J	seit Beginn
Performance	-4,30%	-12,90%	-5,85%	-5,53%	+3,36%	+14,10%	+37,05%	+90,11%
Performance p.a.	-	-	-	-5,53%	+1,67%	+4,50%	+6,50%	+6,49%
Performance p.a. nach max. AGA	-4,30%	-12,90%	-5,85%	-5,53%	+1,67%	+4,50%	+6,50%	+6,49%
Sharpe Ratio	-2,32	-1,10	-0,50	-0,36	-0,02	0,13	0,22	0,24
Volatilität	18,28%	23,98%	23,32%	20,93%	18,46%	19,83%	20,40%	19,11%
Schlechtester Monat	-	-9,46%	-9,46%	-9,46%	-9,46%	-10,67%	-13,88%	-13,88%
Bester Monat	-	+6,38%	+8,06%	+8,06%	+12,19%	+12,19%	+15,22%	+15,22%
Maximaler Verlust	-7,19%	-23,97%	-23,97%	-23,97%	-23,97%	-23,97%	-37,45%	-37,45%

### Vertriebszulassung

Österreich, Deutschland, Schweiz, Tschechien;

1. Wichtiger Hinweis zum Aktualisierungsstand: Das angegebene Datum bezieht sich ausschließlich auf die Berechnung des NAV.

RISIKOHINWEISE: Die Informationen auf dieser Seite dienen ausschließlich zu Informationszwecken und sollten weder als Verkaufsangebot noch als Aufforderung zum Kauf des Wertpapiers oder einer Empfehlung zugunsten des Wertpapiers verstanden werden. Die baha GmbH und die BAWAG P.S.K. Bank für Arbeit und Wirtschaft und Österreichische Postsparkasse Aktiengesellschaft übernehmen trotz sorgfältigster Recherche keinerlei Haftung für die Richtigkeit der angegebenen Daten.  
Factsheet erstellt von: www.baha.com am 08.08.2025 14:51

# Allianz Europe Equity Growth Select - IT (H2-USD) - USD / LU1224415551 / A14R50 / Allianz GI.Investors

## Investmentstrategie

Das Teilfondsvermögen wird gemäß den E/S-Merkmalen investiert. Mindestens 70 % des Teilfondsvermögens werden entsprechend dem Anlageziel in Aktien investiert. Dies bezieht sich auf Unternehmen, deren Marktkapitalisierung zum Zeitpunkt des Erwerbs ihrer Aktien mindestens 5 Milliarden EUR beträgt. Max. 30 % des Teilfondsvermögens dürfen in andere als die im Anlageziel beschriebenen Aktien investiert werden. Max. 20 % des Teilfondsvermögens dürfen in aufstrebenden Märkten investiert werden. Max. 25 % des Teilfondsvermögens dürfen direkt in Termineinlagen und/oder (bis zu 20 % des Teilfondsvermögens) in Sichteinlagen gehalten und/oder in Geldmarktinstrumente und/oder (bis zu 10 % des Teilfondsvermögens) in Geldmarktfonds zum Zwecke des Liquiditätsmanagements investiert werden. Maximal 10 % des Teilfondsvermögens dürfen in OGAW und/oder OGA investiert werden. Der Teilfonds ist gemäß dem deutschen Investmentsteuergesetz (InvStG) als "Aktienfonds" klassifiziert.

## Fondsspezifische Informationen

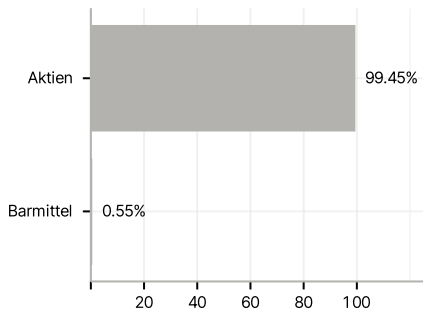
Im Rahmen der Anlagestrategie kann in wesentlichem Umfang in Derivate investiert werden. Die Fondsbestimmungen des Allianz Europe Equity Growth Select - IT (H2-USD) - USD wurden durch die FMA bewilligt. Der Allianz Europe Equity Growth Select - IT (H2-USD) - USD kann mehr als 35 % des Fondsvermögens in Wertpapiere/Geldmarktinstrumente folgender Emittenten investieren: die von der Europäischen Union, der Europäischen Zentralbank, einem Mitgliedstaat der EU oder seinen Gebietskörperschaften, von einem OECD-Mitgliedstaat oder von internationalen Organismen öffentlich-rechtlichen Charakters, denen ein oder mehrere Mitgliedstaaten der EU angehören, oder von anderen Staaten, die nicht Mitglied der EU sind, von der CSSF jedoch offiziell akzeptiert werden, begeben werden oder garantiert sind (zum Datum dieses Verkaufsprospekts werden die folgenden Staaten von der CSSF akzeptiert: Die Sonderverwaltungsregion Hongkong, die Volksrepublik China, die Föderative Republik Brasilien, die Republik Indien, die Republik Indonesien, die Russische Föderation, die Republik Südafrika, die Republik Singapur).

## Investmentziel

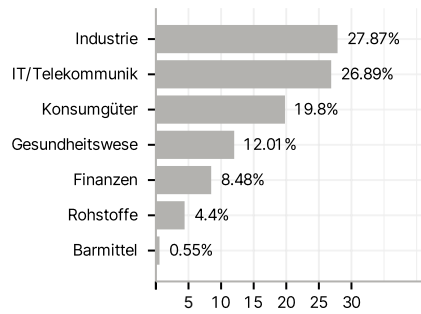
Langfristiges Kapitalwachstum durch Anlagen auf den europäischen Aktienmärkten unter Berücksichtigung von E/S-Merkmalen und mit Schwerpunkt auf Wachstumsaktien von Emittenten mit hoher Marktkapitalisierung.

## Veranlagungsstruktur

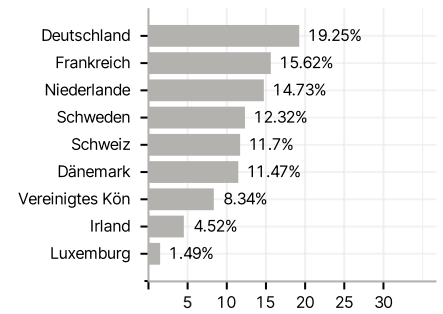
### Anlagearten



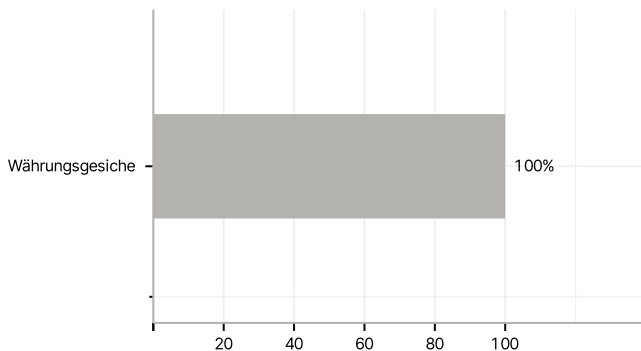
### Branchen



### Länder



### Währungen



### Größte Positionen

