

## Superfund SICAV - Superfund Green USD / LU1084751459 / A14TQ5 / Superfund

<b>Aktuell 25.06.2026<sup>1</sup></b>	<b>Region</b>	<b>Branche</b>	<b>Ausschüttungsart</b>	<b>Typ</b>
800,49 USD	weltweit	AI Managed Futures	thesaurierend	Alternative Investm.



### Risikokennzahlen

SRI	1	2	3	<b>4</b>	5	6	7
-----	---	---	---	----------	---	---	---

### Jahresperformance

2025	+19,16%
2024	-11,73%
2023	-27,10%
2022	-16,26%
2021	+10,35%

Performanceergebnisse der Vergangenheit lassen keine Rückschlüsse auf die künftige Entwicklung zu.

Stammdaten		Konditionen		Sonstige Kennzahlen	
Fondart	Einzelfond	Ausgabeaufschlag	4,50%	Mindestveranlagung	EUR 5.000,00
Kategorie	Alternative Investments	Managementgebühr	3,95%	Sparplan	Nein
Fondsunterkategorie	AI Managed Futures	Depotgebühr	-	UCITS / OGAW	-
Ursprungsland	Luxemburg	Tilgungsgebühr	0,00%	Gewinnbeteiligung	20,00%
Tranchenvolumen	-	Sonstige lfd. Kosten (30.03.2026)	6,20%	Umschichtgebühr	1,00%
Gesamt-Fondsvolumen	(30.04.2026) USD 51,14 Mio.	Transaktionskosten	2,10%	<b>Fondsgesellschaft</b>	
Auflegedatum	17.11.2014	Superfund			
KESSt-Meldefonds	Ja	Marc-Aurel-Straße 10-12, 1010, Wien			
Beginn des Geschäftsjahres	01.01.	Österreich			
Nachhaltigkeitsfondsart	-	<a href="http://www.superfund.com">http://www.superfund.com</a>			
Fondsmanager	Superfund Asset Management GmbH				
Thema	-				

Performance	1M	6M	YTD	1J	2J	3J	5J	seit Beginn
Performance	-3,52%	+11,44%	+11,11%	+44,84%	+10,66%	+8,16%	-30,19%	-20,09%
Performance p.a.	-	-	-	+44,84%	+5,20%	+2,65%	-6,93%	-1,91%
Performance p.a. nach max. AGA	-	-	-	+38,60%	+2,91%	+1,15%	-7,75%	-2,28%
Sharpe Ratio	-2,58	1,36	1,31	2,67	0,20	0,02	-0,62	-0,27
Volatilität	14,96%	16,73%	17,01%	15,95%	14,81%	14,64%	14,86%	15,36%
Schlechtester Monat	-	-3,78%	-3,78%	-3,78%	-5,39%	-8,75%	-15,77%	-15,77%
Bester Monat	-	+8,27%	+8,27%	+10,81%	+10,81%	+10,81%	+10,81%	+11,27%
Maximaler Verlust	-4,80%	-6,18%	-6,18%	-6,37%	-27,93%	-31,19%	-59,32%	-59,32%

### Vertriebszulassung

Österreich, Schweiz, Luxemburg;

1. Wichtiger Hinweis zum Aktualisierungsstand: Das angegebene Datum bezieht sich ausschließlich auf die Berechnung des NAV.

RISIKOHINWEISE: Die Informationen auf dieser Seite dienen ausschließlich zu Informationszwecken und sollten weder als Verkaufsangebot noch als Aufforderung zum Kauf des Wertpapiers oder einer Empfehlung zugunsten des Wertpapiers verstanden werden. Die baha GmbH und die BAWAG P.S.K. Bank für Arbeit und Wirtschaft und Österreichische Postsparkasse Aktiengesellschaft übernehmen trotz sorgfältigster Recherche keinerlei Haftung für die Richtigkeit der angegebenen Daten.  
Factsheet erstellt von: [www.baha.com](http://www.baha.com) am 27.06.2026 00:44

## Superfund SICAV - Superfund Green USD / LU1084751459 / A14TQ5 / Superfund

### Investmentstrategie

Der Investment Manager kann Handelsentscheidungen anhand von eigenen, voll automatischen, computergesteuerten Handelssystemen treffen. Die angewendeten Strategien werden von kurz- bis langfristig reichen und auf unterschiedlichen quantitativen Modellen basieren. Zur Liquiditätssteuerung und um offene Futures und Forward-Positionen bei Terminbörsenmaklern abzusichern, wird der Teilfonds in liquiden Vermögenswerten anlegen, darunter in Zahlungsmitteln, Geldmarktinstrumenten und/oder OGAWs.

### Fondsspezifische Informationen

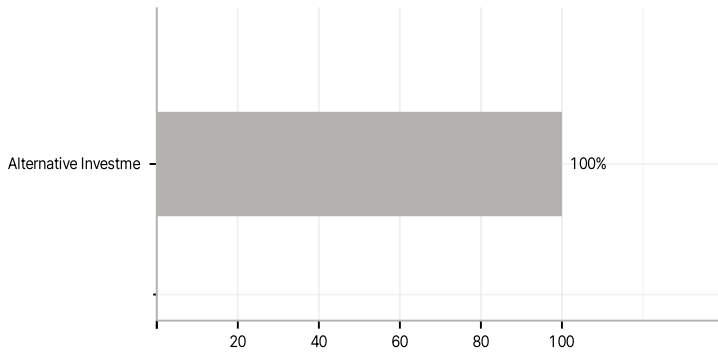
Im Rahmen der Anlagestrategie kann in wesentlichem Umfang in Derivate investiert werden.

### Investmentziel

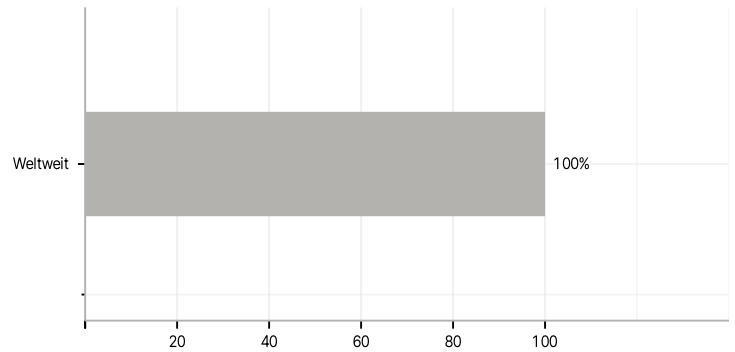
Der Teilfonds strebt sowohl mittel- als auch langfristigen Kapitalzuwachs für Anleger an, indem er Future und Forward-Geschäfte auf Finanzinstrumente und Rohstoffe abschließt, ohne bestimmte Vorgaben in Bezug auf einen branchenspezifischen, geographischen oder anderen Marktsektor bzw. in Bezug auf spezifische Vermögenswertkategorien zu verfolgen.

### Veranlagungsstruktur

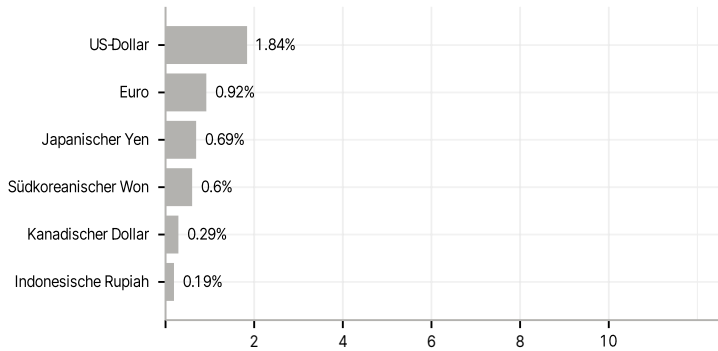
#### Anlagearten



#### Länder



#### Währungen



#### Größte Positionen

