

**Allianz Advanced Fixed Income Global - A - EUR / LU1209235446 / A14QR1 / Allianz Gl.Investors**

<b>Aktuell 13.05.2026<sup>1</sup></b>	<b>Region</b>	<b>Branche</b>	<b>Ausschüttungsart</b>	<b>Typ</b>
<b>91,44 EUR</b>	weltweit	Anleihen Staaten	ausschüttend	Rentenfonds



<b>Risikokennzahlen</b>	
SRI	1 2 <b>3</b> 4 5 6 7
<b>Jahresperformance</b>	
2025	-4,75%
2024	+3,65%
2023	+0,22%
2022	-5,79%
2021	+1,83%

Performanceergebnisse der Vergangenheit lassen keine Rückschlüsse auf die künftige Entwicklung zu.

<b>Stammdaten</b>		<b>Konditionen</b>		<b>Sonstige Kennzahlen</b>	
Fondart	Einzelfond	Ausgabeaufschlag	5,00%	Mindestveranlagung	-
Kategorie	Anleihen	Managementgebühr	1,04%	Sparplan	Nein
Fondsunterkategorie	Anleihen Staaten	Depotgebühr	-	UCITS / OGAW	Ja
Ursprungsland	Luxemburg	Tilgungsgebühr	0,00%	Gewinnbeteiligung	0,00%
Tranchenvolumen	(13.05.2026) EUR 133,70 Mio.	Sonstige lfd. Kosten (16.04.2026)	1,09%	Umschichtgebühr	5,00%
Gesamt-Fondsvolumen	(13.05.2026) EUR 133,70 Mio.	Transaktionskosten	0,00%	<b>Fondsgesellschaft</b>	
Auflegedatum	20.10.2015	<b>Ausschüttungen</b>		Allianz Gl.Investors	
KESSt-Meldefonds	Ja	15.12.2025	2.02 EUR	Bockenheimer Landstraße 42-44, 60323, Frankfurt am Main	
Beginn des Geschäftsjahres	01.10.	16.12.2024	1.54 EUR	Deutschland	
Nachhaltigkeitsfondsart	-	15.12.2023	1.74 EUR	<a href="https://www.allianzgi.com">https://www.allianzgi.com</a>	
Fondsmanager	KUSBER Klaus, TROPP Christian	15.12.2022	0.88 EUR		
Thema	-	15.12.2021	0.21 EUR		

<b>Performance</b>	<b>1M</b>	<b>6M</b>	<b>YTD</b>	<b>1J</b>	<b>2J</b>	<b>3J</b>	<b>5J</b>	<b>seit Beginn</b>
Performance	+0,05%	-0,90%	+0,03%	-2,90%	-0,86%	-1,79%	-3,97%	+2,67%
Performance p.a.	-	-	-	-2,90%	-0,43%	-0,60%	-0,81%	+0,25%
Performance p.a. nach max. AGA	-	-	-	-7,52%	-2,83%	-2,21%	-1,77%	-0,21%
Sharpe Ratio	-0,65	-1,36	-0,66	-1,49	-0,59	-0,65	-0,60	-0,40
Volatilität	2,44%	2,98%	3,25%	3,46%	4,55%	4,43%	5,12%	5,05%
Schlechtester Monat	-	-1,21%	-1,21%	-1,97%	-2,69%	-2,69%	-2,69%	-2,81%
Bester Monat	-	+1,36%	+1,36%	+1,36%	+2,85%	+2,85%	+3,61%	+4,07%
Maximaler Verlust	-0,39%	-2,16%	-2,11%	-3,80%	-7,94%	-7,94%	-10,70%	-14,03%

**Vertriebszulassung**

Österreich, Deutschland, Schweiz;

1. Wichtiger Hinweis zum Aktualisierungsstand: Das angegebene Datum bezieht sich ausschließlich auf die Berechnung des NAV.

RISIKOHINWEISE: Die Informationen auf dieser Seite dienen ausschließlich zu Informationszwecken und sollten weder als Verkaufsangebot noch als Aufforderung zum Kauf des Wertpapiers oder einer Empfehlung zugunsten des Wertpapiers verstanden werden. Die baha GmbH und die BAWAG P.S.K. Bank für Arbeit und Wirtschaft und Österreichische Postsparkasse Aktiengesellschaft übernehmen trotz sorgfältigster Recherche keinerlei Haftung für die Richtigkeit der angegebenen Daten.  
Factsheet erstellt von: www.baha.com am 15.05.2026 09:42

## Allianz Advanced Fixed Income Global - A - EUR / LU1209235446 / A14QR1 / Allianz GI.Investors

### Investmentstrategie

Das Teilfondsvermögen wird überwiegend im Einklang mit der SRI-Strategie entsprechend dem Anlageziel in Anleihen investiert. Min. 40 % des Teilfondsvermögens werden in Anleihen investiert, die von Regierungen, Kommunen, Behörden, supranationalen Einrichtungen, zentralstaatlichen, regionalen oder lokalen Behörden begeben oder garantiert werden. Max. 30 % des Teilfondsvermögens dürfen in aufstrebenden Märkten investiert werden. Max. 15 % des Teilfondsvermögens dürfen in den Rentenmärkten der VR China investiert werden. Max. 20 % des Teilfondsvermögens dürfen in Hochzinsanleihen investiert werden, die in der Regel ein höheres Risiko und ein höheres Ertragspotenzial aufweisen. Max. 20 % des Teilfondsvermögens dürfen in ABS und/oder MBS investiert werden. Maximal 10 % des Teilfondsvermögens dürfen in OGAW und/oder OGA investiert werden. Max. 100 % des Teilfondsvermögens dürfen in Einlagen gehalten und/oder direkt in Geldmarktinstrumente sowie (bis zu 10 % des Teilfondsvermögens) vorübergehend zum Zwecke des Liquiditätsmanagements und/oder zu defensiven Zwecken in Geldmarktfonds investiert werden. Das Teilfondsvermögen darf zum effizienten Portfoliomanagement und zu Absicherungszwecken in Optionen und/oder Futures-Kontrakte auf Aktienindizes investiert werden, es darf jedoch zu keiner Zeit eine Netto-Long-Position in Aktienindizes haben. Die Duration der Teilfondsanlagen sollte zwischen 3 und 9 Jahren liegen.

### Fondsspezifische Informationen

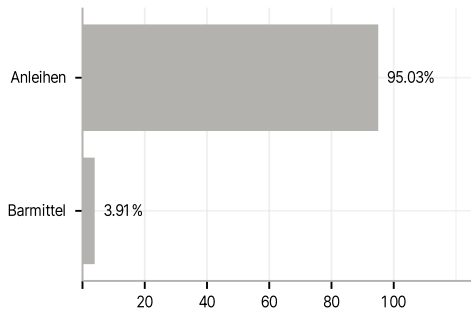
Im Rahmen der Anlagestrategie kann in wesentlichem Umfang in Derivate investiert werden. Die Fondsbestimmungen des Allianz Advanced Fixed Income Global - A - EUR wurden durch die FMA bewilligt. Der Allianz Advanced Fixed Income Global - A - EUR kann mehr als 35 % des Fondsvermögens in Wertpapiere/ Geldmarktinstrumente folgender Emittenten investieren: die von der Europäischen Union, der Europäischen Zentralbank, einem Mitgliedstaat der EU oder seinen Gebietskörperschaften, von einem OECD-Mitgliedstaat oder von internationalen Organismen öffentlich-rechtlichen Charakters, denen ein oder mehrere Mitgliedstaaten der EU angehören, oder von anderen Staaten, die nicht Mitglied der EU sind, von der CSSF jedoch offiziell akzeptiert werden, begeben werden oder garantiert sind (zum Datum dieses Verkaufsprospekts werden die folgenden Staaten von der CSSF akzeptiert: Die Sonderverwaltungsregion Hongkong, die Volksrepublik China, die Föderative Republik Brasilien, die Republik Indien, die Republik Indonesien, die Russische Föderation, die Republik Südafrika, die Republik Singapur).

### Investmentziel

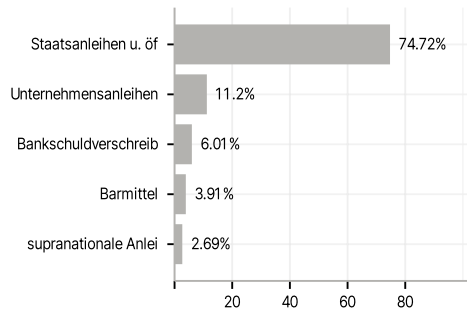
Langfristiges Kapitalwachstum über der Rendite der globalen Staatsanleihemärkte durch Anlagen in die globalen Anleihemärkte in Übereinstimmung mit der Strategie für nachhaltige und verantwortungsvolle Anlagen (SRI-Strategie). Der Teilfonds verfolgt die SRI-Strategie und fördert Anlagen, die Kriterien in Bezug auf Umwelt, Soziales und Unternehmensführung berücksichtigen, unter gleichzeitiger Anwendung bestimmter Mindestausschlusskriterien für direkte Anlagen.

### Veranlagungsstruktur

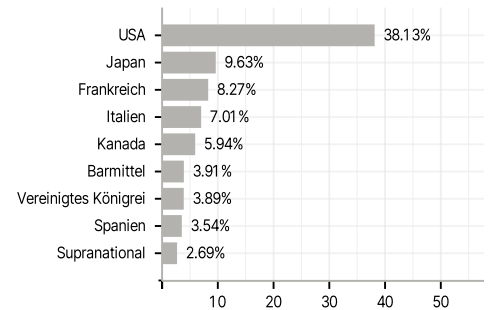
#### Anlagearten



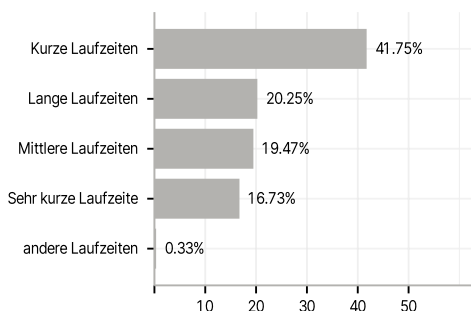
#### Emittenten



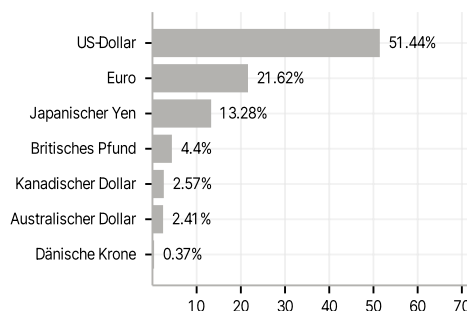
#### Länder



#### Laufzeiten



#### Währungen



#### Größte Positionen

