

Morgan Stanley Investment Funds Sustainable Emerging Markets Equity Fund Z / LU0360480858 / AORJP4 / MSIM Fund M. ...

| | | | | |
|---------------------------------------|------------------|----------------|-------------------------|-------------|
| Aktuell 19.06.2026¹ | Region | Branche | Ausschüttungsart | Typ |
| 60,66 USD | Emerging Markets | enmix | thesaurierend | Aktienfonds |



Risikokennzahlen

| | | | | | | | |
|-----|---|---|---|----------|---|---|---|
| SRI | 1 | 2 | 3 | 4 | 5 | 6 | 7 |
|-----|---|---|---|----------|---|---|---|

Jahresperformance

| | |
|------|---------|
| 2025 | +36,27% |
| 2024 | +7,29% |
| 2023 | +14,41% |
| 2022 | -25,55% |
| 2021 | +3,78% |

Performanceergebnisse der Vergangenheit lassen keine Rückschlüsse auf die künftige Entwicklung zu.

| Stammdaten | | Konditionen | | Sonstige Kennzahlen | |
|----------------------------|--------------------------------------------|---------------------------------------------------------------------------|-------|--------------------------|----------|
| Fondart | Einzelfond | Ausgabeaufschlag | 0,00% | Mindestveranlagung | EUR 0,00 |
| Kategorie | Aktien | Managementgebühr | 0,75% | Sparplan | Nein |
| Fondsunterkategorie | Branchenmix | Depotgebühr | 0,05% | UCITS / OGAW | Ja |
| Ursprungsland | Luxemburg | Tilgungsgebühr | 2,00% | Gewinnbeteiligung | - |
| Tranchenvolumen | (20.03.2024) USD 308,74 Mio. | Sonstige lfd. Kosten (15.04.2026) | 0,91% | Umschichtgebühr | 2,00% |
| Gesamt-Fondsvolumen | (19.06.2026) USD 923,11 Mio. | Transaktionskosten | 0,33% | Fondsgesellschaft | |
| Auflagedatum | 26.06.2008 | MSIM Fund M. (IE) | | | |
| KESSt-Meldefonds | Ja | 24-26 CITY QUAY, DUBLIN 2, D02 NY19, Dublin | | | |
| Beginn des Geschäftsjahres | 01.01. | Irland | | | |
| Nachhaltigkeitsfondsart | Ethik/Ökologie | https://www.morganstanley.com | | | |
| Fondsmanager | Paul Psaila Amay Hattangadi | | | | |
| | Paul Psaila, Amay Hattangadi, Eric Carlson | | | | |
| Thema | - | | | | |

| Performance | 1M | 6M | YTD | 1J | 2J | 3J | 5J | seit Beginn |
|--------------------------------|---------|---------|---------|---------|---------|----------|---------|-------------|
| Performance | +12,44% | +41,04% | +37,52% | +70,30% | +81,56% | +110,04% | +65,83% | +144,10% |
| Performance p.a. | - | - | - | +70,30% | +34,75% | +28,04% | +10,65% | +5,09% |
| Performance p.a. nach max. AGA | - | - | - | +70,30% | +34,75% | +28,07% | +10,64% | +5,08% |
| Sharpe Ratio | 8,85 | 3,28 | 3,15 | 2,94 | 1,56 | 1,38 | 0,43 | 0,14 |
| Volatilität | 33,35% | 29,52% | 30,38% | 23,11% | 20,81% | 18,71% | 19,25% | 20,37% |
| Schlechtester Monat | - | -12,95% | -12,95% | -12,95% | -12,95% | -12,95% | -12,95% | -28,56% |
| Bester Monat | - | +17,76% | +17,76% | +17,76% | +17,76% | +17,76% | +17,76% | +17,76% |
| Maximaler Verlust | -7,30% | -14,47% | -14,47% | -14,47% | -17,54% | -17,54% | -38,13% | -59,40% |

Vertriebszulassung

Österreich, Deutschland, Schweiz;

1. Wichtiger Hinweis zum Aktualisierungsstand: Das angegebene Datum bezieht sich ausschließlich auf die Berechnung des NAV.

RISIKOHINWEISE: Die Informationen auf dieser Seite dienen ausschließlich zu Informationszwecken und sollten weder als Verkaufsangebot noch als Aufforderung zum Kauf des Wertpapiers oder einer Empfehlung zugunsten des Wertpapiers verstanden werden. Die baha GmbH und die BAWAG P.S.K. Bank für Arbeit und Wirtschaft und Österreichische Postsparkasse Aktiengesellschaft übernehmen trotz sorgfältigster Recherche keinerlei Haftung für die Richtigkeit der angegebenen Daten.
 Factsheet erstellt von: www.baha.com am 22.06.2026 10:16

Morgan Stanley Investment Funds Sustainable Emerging Markets Equity Fund Z / LU0360480858 / AORJP4 / MSIM Fund M. ...

Investmentstrategie

Der Fonds investiert hauptsächlich in Unternehmen, die einen Großteil ihrer Geschäftstätigkeit in Schwellenländern durchführen oder die dort ansässig sind. Der Fonds strebt Investitionen in jenen Schwellenländern an, deren Volkswirtschaften eine starke Entwicklung durchlaufen und deren Märkte ausgereifter werden. Bei extremen wirtschaftlichen, finanziellen oder politischen Bedingungen kann der Fonds zu defensiven Zwecken die Anlage in Schwellenländern unter 50 % des Fondswerts senken. Als wesentlicher und integrierter Teil des Investmentprozesses bewertet der Anlageberater relevante Faktoren, die für eine langfristige, nachhaltige hohe Rendite wesentlich sind, einschließlich ESG-Faktoren, und ist dabei bestrebt, mit den Managementteams zusammenzuarbeiten.

Fondsspezifische Informationen

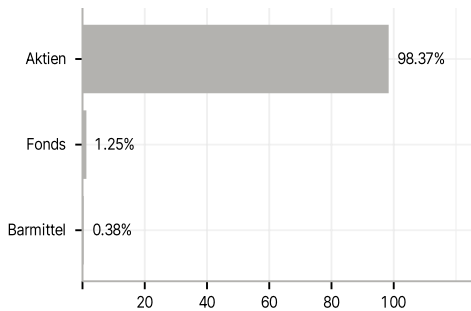
Im Rahmen der Anlagestrategie kann in wesentlichem Umfang in Derivate investiert werden. Die Fondsbestimmungen des Morgan Stanley Investment Funds Sustainable Emerging Markets Equity Fund Z wurden durch die FMA bewilligt. Der Morgan Stanley Investment Funds Sustainable Emerging Markets Equity Fund Z kann mehr als 35 % des Fondsvermögens in Wertpapiere/Geldmarktinstrumente folgender Emittenten investieren: EU member state, its local authorities or agencies, a member state of the OECD or of the G20, Hong Kong, Singapore or by a public international body to which one or more EU member state belong.

Investmentziel

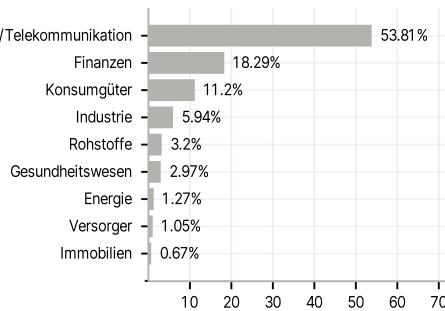
Erreichen einer maximalen Gesamtrendite bei gleichzeitiger Einbindung von ökologischen und sozialen Kriterien. Der Fonds investiert mindestens 70 % seines Vermögens in Aktien.

Veranlagungsstruktur

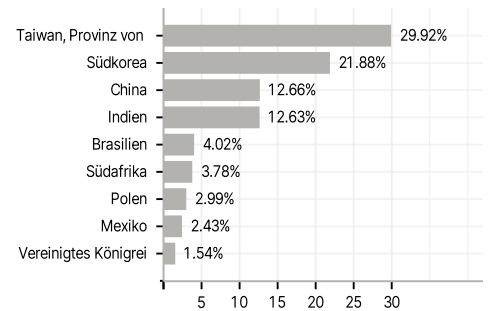
Anlagearten



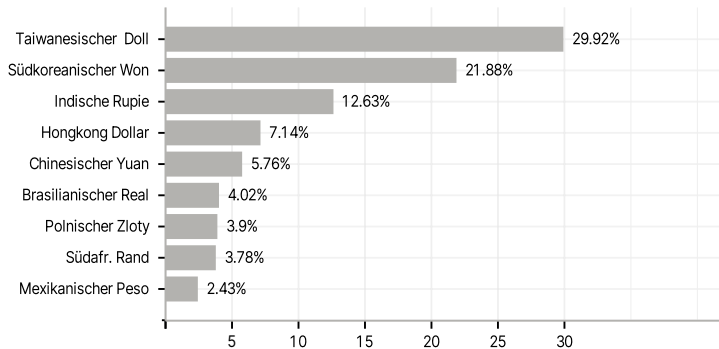
Branchen



Länder



Währungen



Größte Positionen

