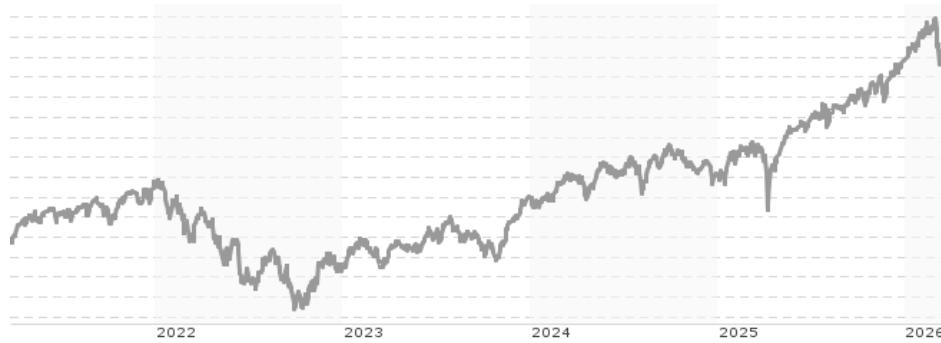


## Allianz Global Dividend - AMg - USD / LU1282650743 / A14ZMK / Allianz GI.Investors

<b>Aktuell 20.03.2026<sup>1</sup></b>	<b>Region</b>	<b>Branche</b>	<b>Ausschüttungsart</b>	<b>Typ</b>
13,58 USD	weltweit	enmix	ausschüttend	Aktienfonds



<b>Risikokennzahlen</b>	
SRI	1 2 3 <b>4</b> 5 6 7
<b>Jahresperformance</b>	
2025	+24,73%
2024	+5,17%
2023	+18,85%
2022	-18,77%
2021	+18,55%

Performanceergebnisse der Vergangenheit lassen keine Rückschlüsse auf die künftige Entwicklung zu.

<b>Stammdaten</b>		<b>Konditionen</b>		<b>Sonstige Kennzahlen</b>	
Fondart	Einzelfond	Ausgabeaufschlag	5,00%	Mindestveranlagung	-
Kategorie	Aktien	Managementgebühr	1,80%	Sparplan	Nein
Fondsunterkategorie	Branchenmix	Depotgebühr	-	UCITS / OGAW	Ja
Ursprungsland	Luxemburg	Tilgungsgebühr	0,00%	Gewinnbeteiligung	0,00%
Tranchenvolumen (20.03.2026)	EUR 232660,340	Sonstige lfd. Kosten (28.03.2025)	1,84%	Umschichtgebühr	5,00%
Gesamt-Fondsvolumen (20.03.2026)	EUR 227,75 Mio.	Transaktionskosten	0,19%	<b>Fondsgesellschaft</b>	
Auflegedatum	13.10.2015	<b>Ausschüttungen</b>		Allianz GI.Investors	
KESSt-Meldefonds	Nein	16.03.2026	0.05 USD	Bockenheimer Landstraße 42-44, 60323, Frankfurt am Main	
Beginn des Geschäftsjahres	01.10.	17.02.2026	0.05 USD	Deutschland	
Nachhaltigkeitsfondsart	-	15.01.2026	0.05 USD	<a href="https://www.allianzgi.com">https://www.allianzgi.com</a>	
Fondsmanager	Grant Cheng, Julian Bishop	15.12.2025	0.05 USD		
Thema	-	17.11.2025	0.05 USD		

<b>Performance</b>	<b>1M</b>	<b>6M</b>	<b>YTD</b>	<b>1J</b>	<b>2J</b>	<b>3J</b>	<b>5J</b>	<b>seit Beginn</b>
Performance	-5,72%	+6,50%	-0,79%	+16,95%	+24,89%	+54,75%	+43,63%	+102,48%
Performance p.a.	-	-	-	+16,95%	+11,75%	+15,65%	+7,51%	+6,99%
Performance p.a. nach max. AGA	-	-	-	+11,38%	+9,06%	+13,80%	+6,47%	+6,48%
Sharpe Ratio	-2,46	0,84	-0,37	0,93	0,68	1,03	0,36	0,33
Volatilität	22,64%	13,73%	15,84%	15,93%	14,11%	13,14%	14,91%	14,81%
Schlechtester Monat	-	-7,39%	-7,39%	-7,39%	-7,39%	-7,39%	-10,30%	-13,22%
Bester Monat	-	+3,91%	+3,91%	+4,71%	+4,98%	+9,47%	+9,47%	+11,92%
Maximaler Verlust	-7,46%	-7,46%	-7,46%	-12,56%	-13,53%	-13,53%	-28,48%	-34,61%

### Vertriebszulassung

Österreich, Deutschland;

1. Wichtiger Hinweis zum Aktualisierungsstand: Das angegebene Datum bezieht sich ausschließlich auf die Berechnung des NAV.

RISIKOHINWEISE: Die Informationen auf dieser Seite dienen ausschließlich zu Informationszwecken und sollten weder als Verkaufsangebot noch als Aufforderung zum Kauf des Wertpapiers oder einer Empfehlung zugunsten des Wertpapiers verstanden werden. Die baha GmbH und die BAWAG P.S.K. Bank für Arbeit und Wirtschaft und Österreichische Postsparkasse Aktiengesellschaft übernehmen trotz sorgfältigster Recherche keinerlei Haftung für die Richtigkeit der angegebenen Daten.  
Factsheet erstellt von: www.baha.com am 23.03.2026 16:49

## Allianz Global Dividend - AMg - USD / LU1282650743 / A14ZMK / Allianz GI.Investors

### Investmentstrategie

Max. 30 % des Teilfondsvermögens dürfen in Schwellenmärkte investiert werden. Max. 25 % des Teilfondsvermögens dürfen direkt in Termineinlagen und/oder (bis zu 20 % des Teilfondsvermögens) in Sichteinlagen gehalten und/oder in Geldmarktinstrumente und/oder (bis zu 10 % des Teilfondsvermögens) in Geldmarktfonds zum Zwecke des Liquiditätsmanagements investiert werden. Max. 10 % des Teilfondsvermögens dürfen in OGAW/OGA investiert werden. Alle Anleihen und Geldmarktinstrumente müssen zum Zeitpunkt des Erwerbs ein Rating von mindestens B- oder ein vergleichbares Rating von einer anerkannten Ratingagentur haben. Der Teilfonds gilt gemäß dem deutschen Investmentsteuergesetz (InvStG) als "Aktienfonds". Wir verwalten diesen Teilfonds unter Bezugnahme auf einen Vergleichsindex.

### Fondsspezifische Informationen

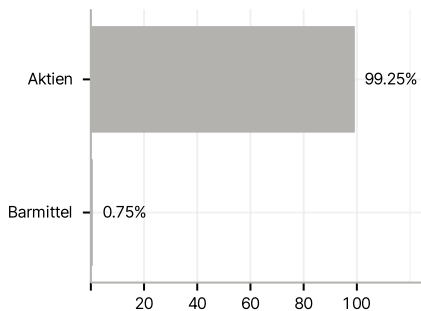
Im Rahmen der Anlagestrategie kann in wesentlichem Umfang in Derivate investiert werden. Die Fondsbestimmungen des Allianz Global Dividend - AMg - USD wurden durch die FMA bewilligt. Der Allianz Global Dividend - AMg - USD kann mehr als 35 % des Fondsvermögens in Wertpapiere/Geldmarktinstrumente folgender Emittenten investieren: die von der Europäischen Union, der Europäischen Zentralbank, einem Mitgliedstaat der EU oder seinen Gebietskörperschaften, von einem OECD-Mitgliedstaat oder von internationalen Organismen öffentlich-rechtlichen Charakters, denen ein oder mehrere Mitgliedstaaten der EU angehören, oder von anderen Staaten, die nicht Mitglied der EU sind, von der CSSF jedoch offiziell akzeptiert werden, begeben werden oder garantiert sind (zum Datum dieses Verkaufsprospekts werden die folgenden Staaten von der CSSF akzeptiert: Die Sonderverwaltungsregion Hongkong, die Volksrepublik China, die Föderative Republik Brasilien, die Republik Indien, die Republik Indonesien, die Russische Föderation, die Republik Südafrika, die Republik Singapur).

### Investmentziel

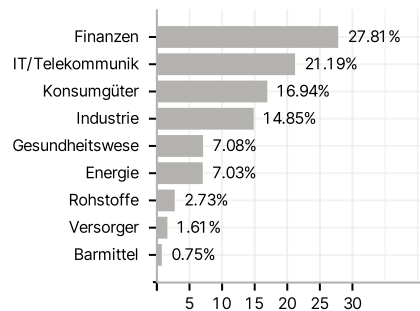
Langfristiges Kapitalwachstum durch Anlagen in Unternehmen der globalen Aktienmärkte, von denen nachhaltige Dividendenzahlungen erwartet werden. Min. 70 % des Teilfondsvermögens werden entsprechend dem Anlageziel in Aktien investiert. Max. 30 % des Teilfondsvermögens dürfen in andere als die im Anlageziel beschriebenen Aktien investiert werden.

### Veranlagungsstruktur

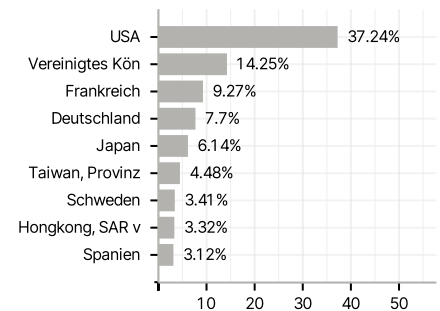
#### Anlagearten



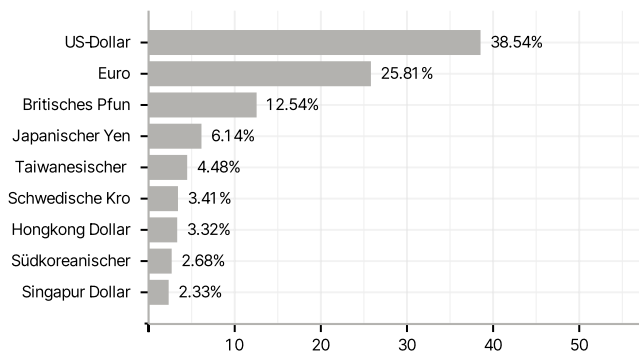
#### Branchen



#### Länder



#### Währungen



#### Größte Positionen

