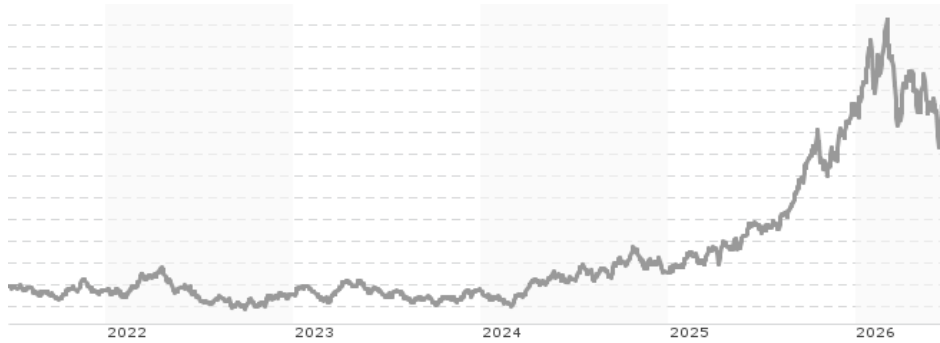


## Bakersteel Global Funds SICAV - Precious Metals Fund A EUR / LU1128909394 / A12FTO / IPConcept (LU)

|                                       |               |                |                         |             |
|---------------------------------------|---------------|----------------|-------------------------|-------------|
| <b>Aktuell 22.06.2026<sup>1</sup></b> | <b>Region</b> | <b>Branche</b> | <b>Ausschüttungsart</b> | <b>Typ</b>  |
| 835,69 EUR                            | weltweit      | e Edelmetalle  | thesaurierend           | Aktienfonds |



### Risikokennzahlen

|     |   |   |   |   |   |   |   |
|-----|---|---|---|---|---|---|---|
| SRI | 1 | 2 | 3 | 4 | 5 | 6 | 7 |
|-----|---|---|---|---|---|---|---|

### Jahresperformance

|      |          |
|------|----------|
| 2025 | +158,43% |
| 2024 | +21,82%  |
| 2023 | +5,22%   |
| 2022 | -5,15%   |
| 2021 | -9,93%   |

Performanceergebnisse der Vergangenheit lassen keine Rückschlüsse auf die künftige Entwicklung zu.

| Stammdaten                 |                              | Konditionen   |       | Sonstige Kennzahlen      |          |
|----------------------------|------------------------------|---|-------|--------------------------|----------|
| Fondart                    | Einzelfond                   | Ausgabeaufschlag  | 5,00% | Mindestveranlagung       | EUR 0,00 |
| Kategorie                  | Aktien                       | Managementgebühr  | 1,75% | Sparplan                 | Nein     |
| Fondsunterkategorie        | Branche Edelmetalle          | Depotgebühr   | 0,07% | UCITS / OGAW             | Ja       |
| Ursprungsland              | Luxemburg                    | Tilgungsgebühr  | 0,00% | Gewinnbeteiligung        | 15,00%   |
| Tranchenvolumen            | (22.06.2026) EUR 133,50 Mio. | Sonstige lfd. Kosten (16.04.2026)                               | 2,07% | Umschichtgebühr          | 0,00%    |
| Gesamt-Fondsvolumen        | (22.06.2026) EUR 1,05 Mrd.   | Transaktionskosten  | 0,21% | <b>Fondsgesellschaft</b> |          |
| Auflegedatum               | 22.04.2015                   | IPConcept (LU)  |       |                          |          |
| KESSt-Meldefonds           | Ja                           | 4, rue Thomas Edison, 1445, Strassen                            |       |                          |          |
| Beginn des Geschäftsjahres | 01.01.                       | Luxemburg   |       |                          |          |
| Nachhaltigkeitsfondsart    | -                            | <a href="http://www.ipconcept.com">http://www.ipconcept.com</a> |       |                          |          |
| Fondsmanager               | Baker Steel Capital Managers |   |       |                          |          |
|                            | LLP                          |   |       |                          |          |
| Thema                      | -                            |   |       |                          |          |

| Performance                    | 1M      | 6M      | YTD     | 1J      | 2J       | 3J       | 5J       | seit Beginn |
|--------------------------------|---------|---------|---------|---------|----------|----------|----------|-------------|
| Performance                    | -4,45%  | -2,82%  | -2,47%  | +71,23% | +166,70% | +224,40% | +187,95% | +736,78%    |
| Performance p.a.               | -       | -       | -       | +71,74% | +63,53%  | +47,98%  | +23,54%  | +20,94%     |
| Performance p.a. nach max. AGA | -       | -       | -       | +63,08% | +59,37%  | +45,65%  | +22,36%  | +20,40%     |
| Sharpe Ratio                   | -0,82   | -0,16   | -0,15   | 1,63    | 1,60     | 1,30     | 0,64     | 0,59        |
| Volatilität                    | 53,47%  | 49,51%  | 50,17%  | 42,65%  | 38,22%   | 35,10%   | 32,92%   | 31,54%      |
| Schlechtester Monat            | -       | -24,51% | -24,51% | -24,51% | -24,51%  | -24,51%  | -24,51%  | -24,51%     |
| Bester Monat                   | -       | +24,40% | +24,40% | +28,03% | +28,03%  | +28,03%  | +28,03%  | +38,91%     |
| Maximaler Verlust              | -17,98% | -36,53% | -36,53% | -36,53% | -36,53%  | -36,53%  | -40,49%  | -45,37%     |

### Vertriebszulassung

Österreich, Deutschland, Schweiz, Luxemburg;

1. Wichtiger Hinweis zum Aktualisierungsstand: Das angegebene Datum bezieht sich ausschließlich auf die Berechnung des NAV.

RISIKOHINWEISE: Die Informationen auf dieser Seite dienen ausschließlich zu Informationszwecken und sollten weder als Verkaufsangebot noch als Aufforderung zum Kauf des Wertpapiers oder einer Empfehlung zugunsten des Wertpapiers verstanden werden. Die baha GmbH und die BAWAG P.S.K. Bank für Arbeit und Wirtschaft und Österreichische Postsparkasse Aktiengesellschaft übernehmen trotz sorgfältigster Recherche keinerlei Haftung für die Richtigkeit der angegebenen Daten.  
Factsheet erstellt von: www.baha.com am 23.06.2026 02:54

## Bakersteel Global Funds SICAV - Precious Metals Fund A EUR / LU1128909394 / A12FTO / IPConcept (LU)

### Investmentstrategie

Dieser Teilfonds ist ein Aktienfonds. Der Teilfonds investiert mindestens zwei Drittel seines Gesamtvermögens in Wertpapiere von Unternehmen, die im Bereich Edelmetalle tätig sind. Der Teilfonds kann bis zu ein Drittel seines Gesamtvermögens in andere übertragbare Wertpapiere investieren, die nicht den obigen Kriterien entsprechen, wie z. B. Aktien, Anleihen, Geldmarktinstrumente, Zertifikate und andere strukturierte Produkte (z. B. Aktienanleihen, Optionsschuldverschreibungen oder Wandelanleihen), Anteile von OGAW und/oder anderen OGA sowie flüssige Mittel und Festgelder. Der Teilfonds kann zur Erreichung der vorgenannten Anlageziele sowie zu Anlage- als auch Absicherungszwecken abgeleitete Finanzinstrumente ("Derivate") einsetzen.

### Fondsspezifische Informationen

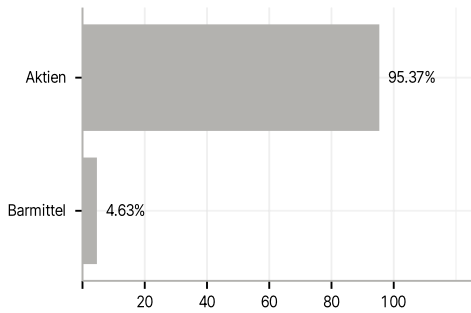
Im Rahmen der Anlagestrategie kann in wesentlichem Umfang in Derivate investiert werden. Die Fondsbestimmungen des Bakersteel Global Funds SICAV - Precious Metals Fund A EUR wurden durch die FMA bewilligt. Der Bakersteel Global Funds SICAV - Precious Metals Fund A EUR kann mehr als 35 % des Fondsvermögens in Wertpapiere/Geldmarktinstrumente folgender Emittenten investieren: die von einem Mitgliedstaat, seinen Gebietskörperschaften, einem OECD-Mitgliedstaat oder von internationalen Organisationen, denen ein oder mehrere Mitgliedstaaten angehören.

### Investmentziel

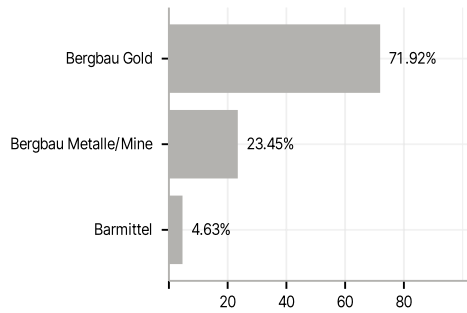
Das Anlageziel des BAKERSTEEL GLOBAL FUNDS SICAV - Precious Metals Fund ("Teilfonds") besteht darin, unter Berücksichtigung des Anlagerisikos einen angemessenen Wertzuwachs zu erzielen. Der Teilfonds wird aktiv verwaltet. Die Zusammensetzung des Portfolios wird seitens des Fondsmanagers ausschließlich nach den in den Anlagezielen / der Anlagepolitik definierten Kriterien vorgenommen, regelmäßig überprüft und ggf. angepasst. Die Wertentwicklung des Teilfonds wird mit dem Index EMIX Global Mining Global Gold ('Index') verglichen. Der Index hat keinen Einfluss auf die Portfoliozusammensetzung des Teilfonds. Die Wertentwicklung des Teilfonds kann daher signifikant von dem Vergleichsindex abweichen.

### Veranlagungsstruktur

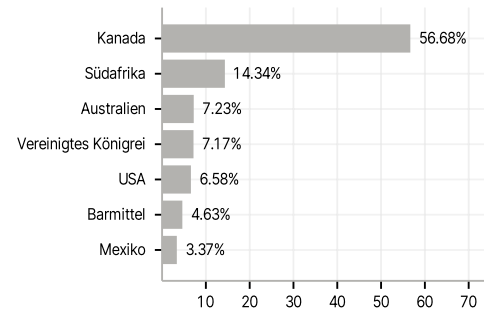
#### Anlagearten



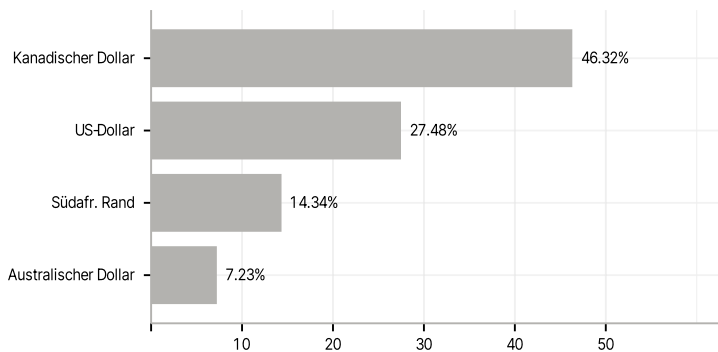
#### Branchen



#### Länder



#### Währungen



#### Größte Positionen

