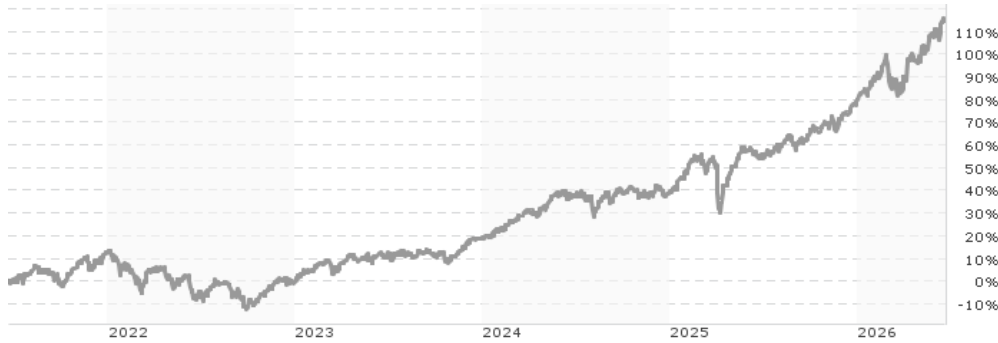


## Quoniam Funds Selection SICAV - European Equities EUR I dis / LU1120174377 / A12C7B / Union Investment(LU)

<b>Aktuell 18.06.2026<sup>1</sup></b>	<b>Region</b>	<b>Branche</b>	<b>Ausschüttungsart</b>	<b>Typ</b>
2821,92 EUR	Europa	enmix	ausschüttend	Aktienfonds



Performanceergebnisse der Vergangenheit lassen keine Rückschlüsse auf die künftige Entwicklung zu.

### Risikokennzahlen

SRI	1	2	3	<b>4</b>	5	6	7
-----	---	---	---	----------	---	---	---

### Jahresperformance

2025	+29,43%
2024	+16,42%
2023	+19,77%
2022	-12,12%
2021	+34,56%

Stammdaten		Konditionen		Sonstige Kennzahlen	
Fondart	Einzelfond	Ausgabeaufschlag	0,00%	Mindestveranlagung	EUR 1.000.000,00
Kategorie	Aktien	Managementgebühr	0,60%	Sparplan	Nein
Fondsunterkategorie	Branchenmix	Depotgebühr	-	UCITS / OGAW	Ja
Ursprungsland	Luxemburg	Tilgungsgebühr	0,00%	Gewinnbeteiligung	0,00%
Tranchenvolumen	(18.06.2026) EUR 1,24 Mrd.	Sonstige lfd. Kosten (29.05.2026)	0,73%	Umschichtgebühr	-
Gesamt-Fondsvolumen	(18.06.2026) EUR 1,79 Mrd.	Transaktionskosten	0,16%	<b>Fondsgesellschaft</b>	
Auflagedatum	28.11.2014	<b>Ausschüttungen</b>		Union Investment(LU)	
KESSt-Meldefonds	Ja	02.12.2025	59.25 EUR	3, Heienhaff, L-1736, Senningerberg	
Beginn des Geschäftsjahres	01.10.	03.12.2024	50.86 EUR	Luxemburg	
Nachhaltigkeitsfondsart	-	04.12.2023	39.16 EUR	<a href="https://www.union-investment.lu">https://www.union-investment.lu</a>	
Fondsmanager	-	02.12.2022	40.75 EUR		
Thema	-	02.12.2021	22.50 EUR		

Performance	1M	6M	YTD	1J	2J	3J	5J	seit Beginn
Performance	+5,71%	+22,10%	+19,74%	+37,91%	+56,09%	+91,89%	+117,18%	+261,71%
Performance p.a.	-	-	-	+37,91%	+24,94%	+24,26%	+16,77%	+11,76%
Performance p.a. nach max. AGA	-	-	-	+37,91%	+24,94%	+24,26%	+16,78%	+11,75%
Sharpe Ratio	6,75	2,94	2,79	2,67	1,58	1,70	1,01	0,58
Volatilität	13,31%	15,95%	16,46%	13,30%	14,22%	12,84%	14,22%	16,26%
Schlechtester Monat	-	-6,60%	-6,60%	-6,60%	-6,60%	-6,60%	-8,18%	-16,96%
Bester Monat	-	+7,64%	+7,64%	+7,64%	+7,64%	+7,64%	+7,64%	+13,79%
Maximaler Verlust	-2,38%	-8,94%	-8,94%	-8,94%	-16,29%	-16,29%	-22,88%	-37,77%

### Vertriebszulassung

Österreich, Deutschland, Schweiz, Luxemburg;

1. Wichtiger Hinweis zum Aktualisierungsstand: Das angegebene Datum bezieht sich ausschließlich auf die Berechnung des NAV.

RISIKOHINWEISE: Die Informationen auf dieser Seite dienen ausschließlich zu Informationszwecken und sollten weder als Verkaufsangebot noch als Aufforderung zum Kauf des Wertpapiers oder einer Empfehlung zugunsten des Wertpapiers verstanden werden. Die baha GmbH und die BAWAG P.S.K. Bank für Arbeit und Wirtschaft und Österreichische Postsparkasse Aktiengesellschaft übernehmen trotz sorgfältigster Recherche keinerlei Haftung für die Richtigkeit der angegebenen Daten.  
Factsheet erstellt von: www.baha.com am 21.06.2026 09:01

## Quoniam Funds Selection SICAV - European Equities EUR I dis / LU1120174377 / A12C7B / Union Investment(LU)

### Investmentstrategie

Das Teilfondsvermögen wird überwiegend in Aktien und / oder Genussscheinen bzw. Genussrechte, die in einem organisierten Markt einbezogen und zum amtlichen Handel innerhalb und außerhalb der EWR zugelassen sind, angelegt. Daneben kann der Teilfonds in Aktienzertifikate, Wandelschuldverschreibungen, Optionsanleihen und in Indexzertifikate und Optionsscheine investieren. Das Teilfondsvermögen darf auch in Geldmarktinstrumente und Bankguthaben angelegt werden. Derivate können zu Investitions- und Absicherungszwecken eingesetzt werden. Die Anlagestrategie nimmt einen Vergleichsmaßstab (MSCIEUROPE) als Orientierung, welcher in seiner Wertentwicklung übertroffen werden soll. Dabei wird nicht versucht, die im Vergleichsmaßstab enthaltenen Vermögensgegenstände zu replizieren. Das Fondsmanagement kann erheblich von diesem Vergleichsmaßstab abweichen und in Titel investieren, die nicht Bestandteil des Vergleichsmaßstabs sind.

### Fondsspezifische Informationen

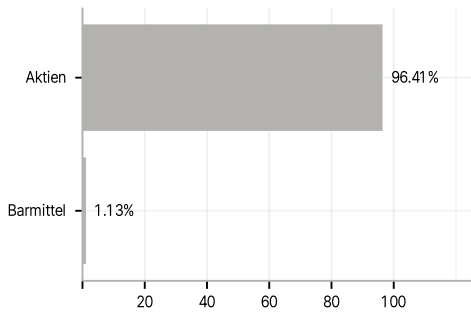
Im Rahmen der Anlagestrategie kann in wesentlichem Umfang in Derivate investiert werden. Die Fondsbestimmungen des Quoniam Funds Selection SICAV - European Equities EUR I dis wurden durch die FMA bewilligt. Der Quoniam Funds Selection SICAV - European Equities EUR I dis kann mehr als 35 % des Fondsvermögens in Wertpapiere/Geldmarktinstrumente folgender Emittenten investieren: die von einem EU-Mitgliedstaat, seinen Gebietskörperschaften, einem OECD-Mitgliedstaat oder von internationalen Organismen, denen ein oder mehrere EU-Mitgliedstaaten angehören, ausgegeben werden oder garantiert sind.

### Investmentziel

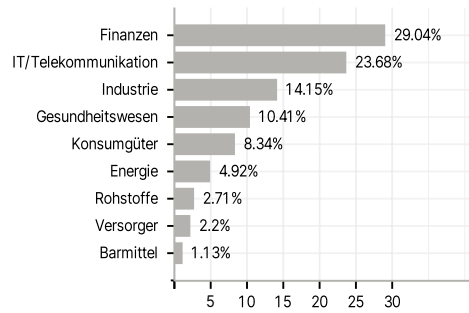
Ziel der Anlagepolitik des Quoniam Funds Selection SICAV - European Equities ist es, neben der Erzielung marktgerechter Erträge langfristig ein Kapitalwachstum zu erzielen. Die für diesen Fonds zu erwerbenden Vermögensgegenstände werden diskretionär auf Basis eines konsistenten Investmentprozesses identifiziert ("aktives Management"). Dabei werden für den Teilfonds Nachhaltigkeitskriterien bei der Investitions einer Mittel zugrunde gelegt.

### Veranlagungsstruktur

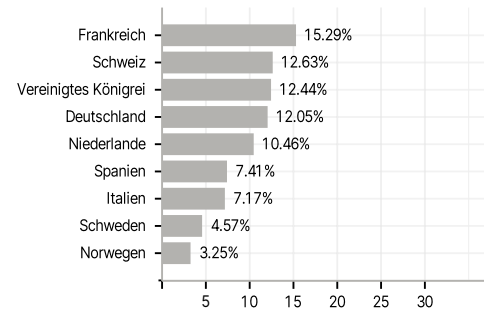
#### Anlagearten



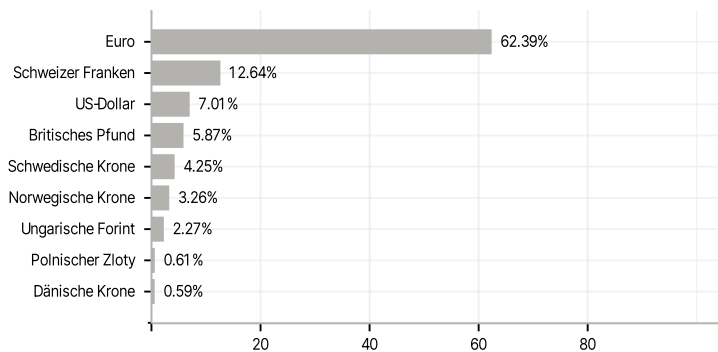
#### Branchen



#### Länder



#### Währungen



#### Größte Positionen

