

**HSBC RESPONSIBLE INVESTMENT FUNDS - SRI EUROLAND EQUITY IC / FR0010250316 / A2AE4V / HSBC Global AM (FR)**

<b>Aktuell 05.05.2026<sup>1</sup></b>	<b>Region</b>	<b>Branche</b>	<b>Ausschüttungsart</b>	<b>Typ</b>
256,81 EUR	Euroland	enmix	thesaurierend	Aktienfonds


**Risikokennzahlen**

SRI	1	2	3	<b>4</b>	5	6	7
-----	---	---	---	----------	---	---	---

**Jahresperformance**

2025	+19,42%
2024	+8,68%
2023	+14,27%
2022	-14,50%
2021	+18,49%

Performanceergebnisse der Vergangenheit lassen keine Rückschlüsse auf die künftige Entwicklung zu.

Stammdaten		Konditionen		Sonstige Kennzahlen	
Fondart	Einzelfond	Ausgabeaufschlag	3,00%	Mindestveranlagung	EUR 100.000,00
Kategorie	Aktien	Managementgebühr	0,75%	Sparplan	Nein
Fondsunterkategorie	Branchenmix	Depotgebühr	-	UCITS / OGAW	Ja
Ursprungsland	Frankreich	Tilgungsgebühr	0,00%	Gewinnbeteiligung	0,00%
Tranchenvolumen	(05.05.2026) EUR 72,54 Mio.	Sonstige lfd. Kosten (21.05.2025)	0,80%	Umschichtgebühr	-
Gesamt-Fondsvolumen	(12.01.2023) EUR 690,75 Mio.	Transaktionskosten	0,12%	<b>Fondsgesellschaft</b>	
Auflegedatum	24.02.2006	HSBC Global AM (FR)			
KESSt-Meldefonds	Ja	Im.Coeur Df.110,, 92400, Courbevoie - La D.4			
Beginn des Geschäftsjahres	01.01.	Frankreich			
Nachhaltigkeitsfondsart	Ethik/Ökologie	www.assetmanagement.hsbc.fr			
Fondsmanager	Denis Grandjean				
Thema	-				

Performance	1M	6M	YTD	1J	2J	3J	5J	seit Beginn
Performance	+3,81%	+5,30%	+1,41%	+12,26%	+23,87%	+35,77%	+34,92%	+156,81%
Performance p.a.	-	-	-	+12,26%	+11,31%	+10,72%	+6,17%	+4,78%
Performance p.a. nach max. AGA	-	-	-	+8,99%	+9,66%	+9,65%	+5,55%	+4,62%
Sharpe Ratio	3,22	0,60	0,12	0,80	0,66	0,67	0,27	0,13
Volatilität	18,78%	14,62%	16,16%	12,61%	13,87%	12,77%	14,86%	19,80%
Schlechtester Monat	-	-9,02%	-9,02%	-9,02%	-9,02%	-9,02%	-9,73%	-16,07%
Bester Monat	-	+5,51%	+5,51%	+5,51%	+5,51%	+7,75%	+9,51%	+17,93%
Maximaler Verlust	-4,39%	-10,53%	-10,53%	-10,53%	-14,83%	-14,83%	-27,11%	-59,30%

**Vertriebszulassung**

Österreich, Deutschland, Schweiz;

1. Wichtiger Hinweis zum Aktualisierungsstand: Das angegebene Datum bezieht sich ausschließlich auf die Berechnung des NAV.

RISIKOHINWEISE: Die Informationen auf dieser Seite dienen ausschließlich zu Informationszwecken und sollten weder als Verkaufsangebot noch als Aufforderung zum Kauf des Wertpapiers oder einer Empfehlung zugunsten des Wertpapiers verstanden werden. Die baha GmbH und die BAWAG P.S.K. Bank für Arbeit und Wirtschaft und Österreichische Postsparkasse Aktiengesellschaft übernehmen trotz sorgfältigster Recherche keinerlei Haftung für die Richtigkeit der angegebenen Daten.  
Factsheet erstellt von: www.baha.com am 07.05.2026 20:15

## HSBC RESPONSIBLE INVESTMENT FUNDS - SRI EUROLAND EQUITY IC / FR0010250316 / A2AE4V / HSBC Global AM (FR)

### Investmentstrategie

Der Teilfonds wird aktiv verwaltet. Der Referenzindex wird zur Beurteilung der Performance genutzt. Bei der Portfoliokonstruktion besteht keine Beschränkung in Verbindung mit dem genutzten Index. Der Teilfonds bewirbt ökologische oder soziale Merkmale im Sinne von Artikel 8 der Verordnung (EU) 2019/2088 vom 27. November 2019 (sog. "Offenlegungsverordnung"). Die Anlagestrategie des Teilfonds besteht aus Anlagen in Aktien aus der Eurozone innerhalb eines SRI-Universums (sozial verantwortliches Investieren). Bei mindestens 90 % der zulässigen Vermögenswerte des Teilfonds müssen außerfinanzielle Analysen durchgeführt werden. Das Portfolio wird durch einen Titelauswahlprozess bestimmt, der auf außerfinanziellen und finanziellen Kriterien basiert.

### Fondsspezifische Informationen

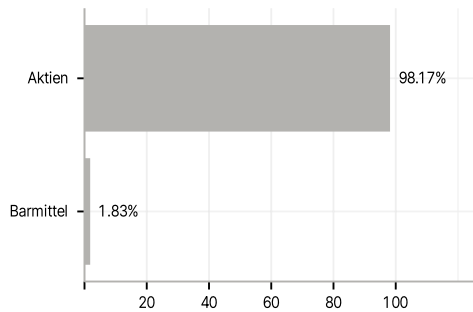
Im Rahmen der Anlagestrategie kann in wesentlichem Umfang in Derivate investiert werden.

### Investmentziel

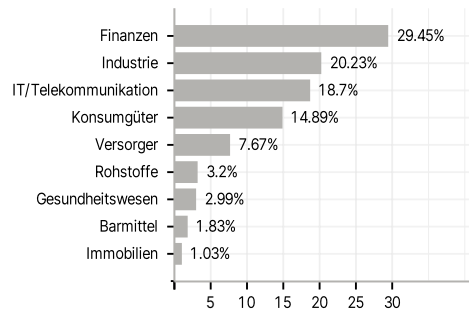
Der Teilfonds mit der AMF-Klassifizierung "Aktien aus Ländern der Eurozone" verfolgt das Ziel, über einen empfohlenen Anlagehorizont von mindestens fünf Jahren seine Wertentwicklung zu maximieren, indem er in Titel von Unternehmen investiert, die aufgrund ihrer guten Umwelt-, sozialen und Unternehmensführungspraktiken (ESG) sowie ihrer finanziellen Qualität ausgewählt werden.

### Veranlagungsstruktur

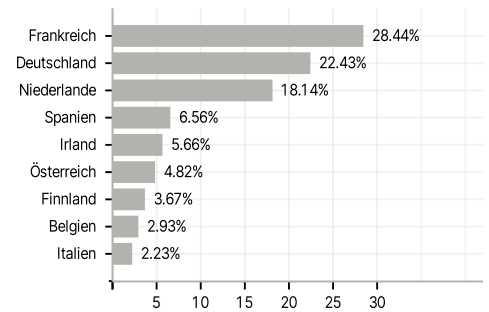
#### Anlagearten



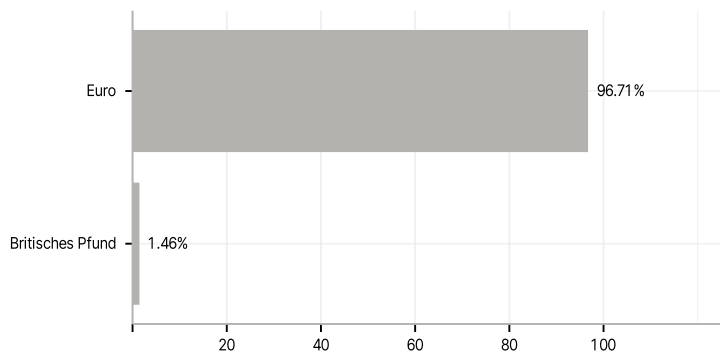
#### Branchen



#### Länder



#### Währungen



#### Größte Positionen

