

DWS Invest II ESG US Top Dividend NCH (P) / LU0781239743 / DWS1ET / DWS Investment S.A.

| | | | | |
|---------------------------------------|---------------|----------------|-------------------------|-------------|
| Aktuell 18.06.2026¹ | Region | Branche | Ausschüttungsart | Typ |
| 180,87 EUR | USA | enmix | thesaurierend | Aktienfonds |



| | |
|--------------------------|----------------------|
| Risikokennzahlen | |
| SRI | 1 2 3 4 5 6 7 |
| Jahresperformance | |
| 2025 | +9,44% |
| 2024 | +9,23% |
| 2023 | +4,33% |
| 2022 | -9,39% |
| 2021 | +20,38% |

Performanceergebnisse der Vergangenheit lassen keine Rückschlüsse auf die künftige Entwicklung zu.

| | | | | | |
|----------------------------|------------------------------|---|-------|----------------------------|-------|
| Stammdaten | | Konditionen | | Sonstige Kennzahlen | |
| Fondart | Einzelfond | Ausgabeaufschlag | 1,50% | Mindestveranlagung | - |
| Kategorie | Aktien | Managementgebühr | 2,00% | Sparplan | Nein |
| Fondsunterkategorie | Branchenmix | Depotgebühr | - | UCITS / OGAW | Ja |
| Ursprungsland | Luxemburg | Tilgungsgebühr | 0,00% | Gewinnbeteiligung | 0,00% |
| Tranchenvolumen | (18.06.2026) EUR 218497,910 | Sonstige lfd. Kosten (10.11.2025) | 2,33% | Umschichtgebühr | - |
| Gesamt-Fondsvolumen | (18.06.2026) EUR 433,55 Mio. | Transaktionskosten | 0,04% | Fondsgesellschaft | |
| Auflegedatum | 21.01.2014 | DWS Investment S.A. | | | |
| KESSt-Meldefonds | Ja | 2 Boulevard Konrad Adenauer, L-1115, Luxembourg | | | |
| Beginn des Geschäftsjahres | 01.01. | Luxemburg | | | |
| Nachhaltigkeitsfondsart | Ethik/Ökologie | www.dws.com | | | |
| Fondsmanager | Katharina Seiler | | | | |
| Thema | Dividende | | | | |

| | | | | | | | | |
|--------------------------------|-----------|-----------|------------|-----------|-----------|-----------|-----------|--------------------|
| Performance | 1M | 6M | YTD | 1J | 2J | 3J | 5J | seit Beginn |
| Performance | +1,10% | +4,00% | +3,91% | +11,99% | +15,34% | +30,04% | +28,32% | +80,87% |
| Performance p.a. | - | - | - | +11,99% | +7,39% | +9,16% | +5,11% | +4,89% |
| Performance p.a. nach max. AGA | - | - | - | +8,73% | +5,82% | +8,08% | +4,49% | +4,64% |
| Sharpe Ratio | 1,25 | 0,59 | 0,63 | 1,07 | 0,43 | 0,63 | 0,22 | 0,20 |
| Volatilität | 8,99% | 9,75% | 10,08% | 8,96% | 11,61% | 10,76% | 12,07% | 12,67% |
| Schlechtester Monat | - | -5,86% | -5,86% | -5,86% | -5,86% | -5,86% | -6,42% | -11,76% |
| Bester Monat | - | +4,38% | +4,38% | +4,38% | +4,38% | +5,58% | +7,81% | +11,55% |
| Maximaler Verlust | -1,52% | -7,03% | -7,03% | -7,03% | -13,05% | -13,05% | -18,83% | -32,28% |

Vertriebszulassung

Österreich, Deutschland, Schweiz, Luxemburg;

1. Wichtiger Hinweis zum Aktualisierungsstand: Das angegebene Datum bezieht sich ausschließlich auf die Berechnung des NAV.

RISIKOHINWEISE: Die Informationen auf dieser Seite dienen ausschließlich zu Informationszwecken und sollten weder als Verkaufsangebot noch als Aufforderung zum Kauf des Wertpapiers oder einer Empfehlung zugunsten des Wertpapiers verstanden werden. Die baha GmbH und die BAWAG P.S.K. Bank für Arbeit und Wirtschaft und Österreichische Postsparkasse Aktiengesellschaft übernehmen trotz sorgfältigster Recherche keinerlei Haftung für die Richtigkeit der angegebenen Daten.
Factsheet erstellt von: www.baha.com am 21.06.2026 17:21

DWS Invest II ESG US Top Dividend NCH (P) / LU0781239743 / DWS1ET / DWS Investment S.A.

Investmentstrategie

Hierzu legt der Fonds vorwiegend in Aktien US-amerikanischer Emittenten an, von denen eine überdurchschnittliche Dividendenrendite erwartet wird. Die Höhe der Dividendenrendite ist ein bedeutendes Kriterium bei der Aktienauswahl. Jedoch müssen die Dividendenrenditen nicht unbedingt über dem Marktdurchschnitt liegen. Bei der Auswahl geeigneter Anlagen werden ökologische und soziale Aspekte und die Grundsätze guter Unternehmensführung (sogenannte ESG-Kriterien für "Environmental", "Social" und "Governance") berücksichtigt. Diese Aspekte sind ein wesentlicher Bestandteil der Anlagestrategie. In diesem Zusammenhang obliegt die Auswahl der einzelnen Anlagen dem Fondsmanagement.

Fondsspezifische Informationen

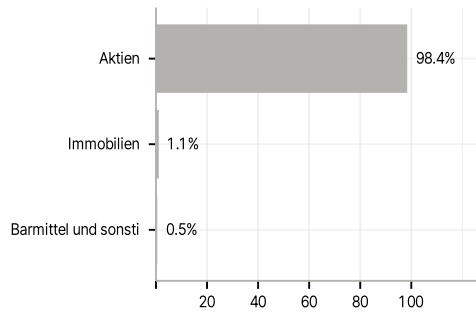
Im Rahmen der Anlagestrategie kann in wesentlichem Umfang in Derivate investiert werden. Die Fondsbestimmungen des DWS Invest II ESG US Top Dividend NCH (P) wurden durch die FMA bewilligt. Der DWS Invest II ESG US Top Dividend NCH (P) kann mehr als 35 % des Fondsvermögens in Wertpapiere/ Geldmarktinstrumente folgender Emittenten investieren: by a member state of the European Union, its local authorities, or any other member state of the Organisation for Economic Cooperation and Development (OECD), or by a public international body of which one or more member states of the European Union are members.

Investmentziel

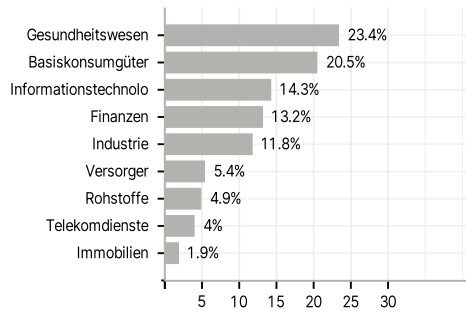
Der Fonds wird aktiv verwaltet. Der Fonds wird nicht unter Bezugnahme auf eine Benchmark verwaltet. Der Fonds bewirbt ökologische und soziale Merkmale und unterliegt den Offenlegungspflichten eines Finanzprodukts gemäß Artikel 8 Absatz 1 der Verordnung (EU) 2019/2088 über nachhaltigkeitsbezogene Offenlegungspflichten im Finanzdienstleistungssektor. Weitere Informationen zu den ESG-Kriterien können dem Verkaufsprospekt und der DWS-Website entnommen werden. Ziel der Anlagepolitik ist es, einen Kapitalzuwachs zu erzielen.

Veranlagungsstruktur

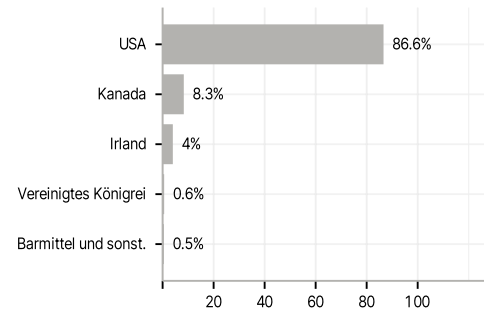
Anlagearten



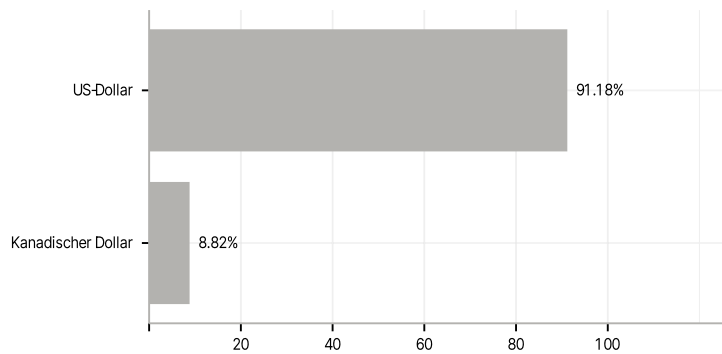
Branchen



Länder



Währungen



Größte Positionen

