

DWS ESG Qi LowVol Europe LC / DE000DWS17K8 / DWS17K / DWS Investment GmbH

|                                       |               |                |                         |             |
|---------------------------------------|---------------|----------------|-------------------------|-------------|
| <b>Aktuell 19.06.2026<sup>1</sup></b> | <b>Region</b> | <b>Branche</b> | <b>Ausschüttungsart</b> | <b>Typ</b>  |
| 198,97 EUR                            | Europa        | enmix          | thesaurierend           | Aktienfonds |



**Risikokennzahlen**

|     |   |   |   |   |   |   |   |
|-----|---|---|---|---|---|---|---|
| SRI | 1 | 2 | 3 | 4 | 5 | 6 | 7 |
|-----|---|---|---|---|---|---|---|

**Jahresperformance**

|      |         |
|------|---------|
| 2025 | +11,32% |
| 2024 | +10,70% |
| 2023 | +10,35% |
| 2022 | -14,85% |
| 2021 | +20,16% |

Performanceergebnisse der Vergangenheit lassen keine Rückschlüsse auf die künftige Entwicklung zu.

| Stammdaten                 |                              | Konditionen   |       | Sonstige Kennzahlen      |          |
|----------------------------|------------------------------|---|-------|--------------------------|----------|
| Fondart                    | Einzelfond                   | Ausgabeaufschlag                                    | 2,50% | Mindestveranlagung       | EUR 0,00 |
| Kategorie                  | Aktien                       | Managementgebühr                                    | 1,30% | Sparplan                 | Nein     |
| Fondsunterkategorie        | Branchenmix                  | Depotgebühr   | -     | UCITS / OGAW             | Ja       |
| Ursprungsland              | Deutschland                  | Tilgungsgebühr                                      | 0,00% | Gewinnbeteiligung        | 0,00%    |
| Tranchenvolumen            | (19.06.2026) EUR 640164,170  | Sonstige lfd. Kosten (16.04.2026)                   | 1,50% | Umschichtgebühr          | -        |
| Gesamt-Fondsvolumen        | (19.06.2026) EUR 436,48 Mio. | Transaktionskosten                                  | 0,37% | <b>Fondsgesellschaft</b> |          |
| Auflegedatum               | 01.09.2014                   | DWS Investment GmbH                                 |       |                          |          |
| KESSt-Meldefonds           | Ja                           | Mainzer Landstraße 11-17, 60329, Frankfurt am Main  |       |                          |          |
| Beginn des Geschäftsjahres | 01.01.                       | Deutschland   |       |                          |          |
| Nachhaltigkeitsfondsart    | Ethik/Ökologie               | <a href="https://www.dws.de">https://www.dws.de</a> |       |                          |          |
| Fondsmanager               | Boecker, Kai                 |   |       |                          |          |
| Thema                      | -                            |   |       |                          |          |

| Performance                    | 1M     | 6M     | YTD    | 1J     | 2J      | 3J      | 5J      | seit Beginn |
|--------------------------------|--------|--------|--------|--------|---------|---------|---------|-------------|
| Performance                    | +0,43% | +5,68% | +4,69% | +7,73% | +20,44% | +31,57% | +33,25% | +101,28%    |
| Performance p.a.               | -      | -      | -      | +7,75% | +9,75%  | +9,57%  | +5,91%  | +6,10%      |
| Performance p.a. nach max. AGA | -      | -      | -      | +2,60% | +7,10%  | +7,81%  | +4,88%  | +5,66%      |
| Sharpe Ratio                   | 0,31   | 0,88   | 0,74   | 0,60   | 0,72    | 0,75    | 0,33    | 0,29        |
| Volatilität                    | 9,47%  | 10,71% | 11,01% | 9,06%  | 10,28%  | 9,61%   | 10,81%  | 12,85%      |
| Schlechtester Monat            | -      | -5,61% | -5,61% | -5,61% | -5,61%  | -5,61%  | -7,42%  | -11,48%     |
| Bester Monat                   | -      | +7,13% | +7,13% | +7,13% | +7,13%  | +7,13%  | +7,13%  | +9,67%      |
| Maximaler Verlust              | -1,73% | -7,81% | -7,81% | -7,81% | -10,64% | -10,64% | -21,15% | -32,78%     |

**Vertriebszulassung**

Österreich, Deutschland, Schweiz;

1. Wichtiger Hinweis zum Aktualisierungsstand: Das angegebene Datum bezieht sich ausschließlich auf die Berechnung des NAV.

RISIKOHINWEISE: Die Informationen auf dieser Seite dienen ausschließlich zu Informationszwecken und sollten weder als Verkaufsangebot noch als Aufforderung zum Kauf des Wertpapiers oder einer Empfehlung zugunsten des Wertpapiers verstanden werden. Die baha GmbH und die BAWAG P.S.K. Bank für Arbeit und Wirtschaft und Österreichische Postsparkasse Aktiengesellschaft übernehmen trotz sorgfältigster Recherche keinerlei Haftung für die Richtigkeit der angegebenen Daten.  
 Factsheet erstellt von: www.baha.com am 22.06.2026 15:29

### Investmentstrategie

Um dies zu erreichen, investiert der Fonds hauptsächlich in Aktien europäischer Unternehmen. Bei der Auswahl der Einzeltitel wird Wert auf ein attraktives Chance-/Risikoverhältnis gelegt. Darüber hinaus erfolgt die Auswahl nach dem Grundsatz der Risikostreuung (breites Portfolio). Hierzu wird eine Titelkombination mit möglichst geringer zu erwartender Kursschwankung angestrebt. Somit liegt das primäre Augenmerk auf der Risikominimierung für den Fonds. Die Anlageentscheidung für die Aktienauswahl basiert auf wissenschaftlich fundierten finanzmathematischen Analysen. Bei der Auswahl der geeigneten Anlagen sind ökologische und soziale Aspekte und die Grundsätze guter Unternehmensführung (sog. ESG-Standards) von entscheidender Bedeutung für die Umsetzung der nachhaltigen Anlagestrategie des Fonds. Es dürfen Emittenten für den Fonds erworben werden, die ihren Umsatz durch Aktivitäten im Zusammenhang mit der Energiegewinnung oder dem sonstigen Einsatz aus/von Atomenergie und Erdgas sowie Förderung von Uran oder Erdgas generieren.

### Fondsspezifische Informationen

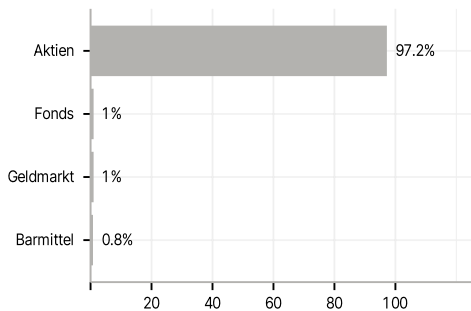
Im Rahmen der Anlagestrategie kann in wesentlichem Umfang in Derivate investiert werden.

### Investmentziel

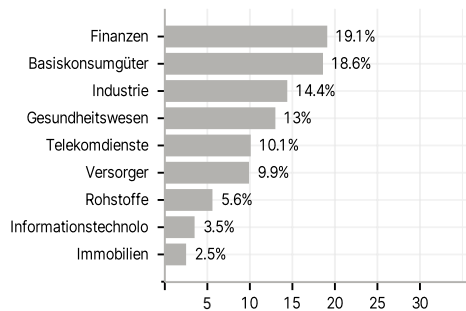
Der Fonds wird aktiv verwaltet. Der Fonds wird nicht unter Bezugnahme auf eine Benchmark verwaltet. Der Fonds bewirbt ökologische und soziale Merkmale und unterliegt den Offenlegungspflichten eines Finanzprodukts gemäß Artikel 8 Absatz 1 der Verordnung (EU) 2019/2088 über nachhaltigkeitsbezogene Offenlegungspflichten im Finanzdienstleistungssektor. Weitere Informationen zu den ESG-Kriterien können dem Verkaufsprospekt und der DWS-Website entnommen werden. Ziel der Anlagepolitik ist die Erwirtschaftung eines Wertzuwachses.

### Veranlagungsstruktur

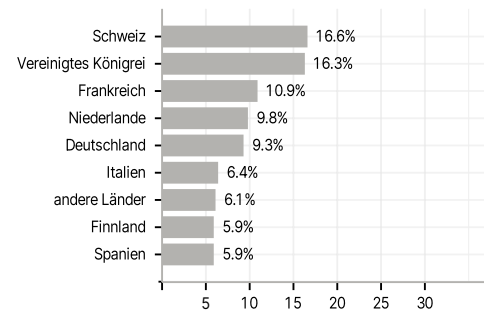
#### Anlagearten



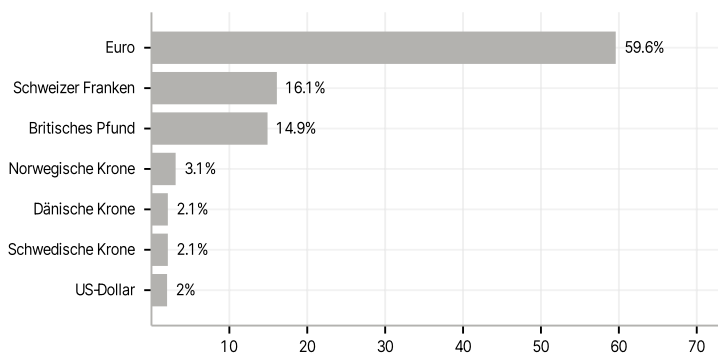
#### Branchen



#### Länder



#### Währungen



#### Größte Positionen

