

MainFirst - Global Dividend Stars C EUR / LU1238901596 / A14VLT / ETHENEA Ind. Inv.

Aktuell 19.09.2025 ¹	Region	Branche	Ausschüttungsart	Typ
168,79 EUR	weltweit	enmix	thesaurierend	Aktienfonds


Risikokennzahlen

SRI	1	2	3	4	5	6	7
-----	---	---	---	----------	---	---	---

Jahresperformance

2024	+2,81%
2023	+8,77%
2022	-12,73%
2021	+30,05%
2020	+2,24%

Performanceergebnisse der Vergangenheit lassen keine Rückschlüsse auf die künftige Entwicklung zu.

Stammdaten		Konditionen		Sonstige Kennzahlen	
Fondart	Einzelfond	Ausgabeaufschlag	2,25%	Mindestveranlagung	EUR 500.000,00
Kategorie	Aktien	Managementgebühr	1,00%	Sparplan	Nein
Fondsunterkategorie	Branchenmix	Depotgebühr	-	UCITS / OGAW	Ja
Ursprungsland	Luxemburg	Tilgungsgebühr	0,00%	Gewinnbeteiligung	15,00%
Tranchenvolumen	(19.09.2025) EUR 280423,280	Sonstige lfd. Kosten (19.02.2025)	1,33%	Umschichtgebühr	-
Gesamt-Fondsvolumen	(19.09.2025) EUR 12,22 Mio.	Transaktionskosten	0,11%	Fondsgesellschaft	
Auflegedatum	10.07.2015	ETHENEA Ind. Inv.			
KESSt-Meldefonds	Ja	16 rue Gabriel Lippmann, 5365, Munsbach			
Beginn des Geschäftsjahres	01.01.	Luxemburg			
Nachhaltigkeitsfondsart	-	https://www.ethenea.com			
Fondsmanager	Thomas Meier				
Thema	-				

Performance	1M	6M	YTD	1J	2J	3J	5J	seit Beginn
Performance	-2,90%	-4,24%	-1,79%	-1,77%	+5,57%	+12,62%	+42,69%	+68,79%
Performance p.a.	-	-	-	-1,77%	+2,74%	+4,04%	+7,37%	+5,26%
Performance p.a. nach max. AGA	-2,90%	-4,24%	-1,79%	-1,77%	+2,74%	+4,04%	+7,37%	+5,26%
Sharpe Ratio	-4,55	-0,79	-0,37	-0,32	0,07	0,19	0,44	0,23
Volatilität	6,89%	13,04%	12,35%	11,94%	10,87%	10,86%	12,07%	14,32%
Schlechtester Monat	-	-5,60%	-5,60%	-5,60%	-5,60%	-7,70%	-7,70%	-19,66%
Bester Monat	-	+3,64%	+4,67%	+4,67%	+6,89%	+9,12%	+13,97%	+13,97%
Maximaler Verlust	-3,51%	-12,91%	-15,95%	-15,95%	-15,95%	-15,95%	-19,76%	-37,33%

Vertriebszulassung

Österreich, Deutschland, Schweiz, Luxemburg, Tschechien;

1. Wichtiger Hinweis zum Aktualisierungsstand: Das angegebene Datum bezieht sich ausschließlich auf die Berechnung des NAV.

 RISIKOHINWEISE: Die Informationen auf dieser Seite dienen ausschließlich zu Informationszwecken und sollten weder als Verkaufsangebot noch als Aufforderung zum Kauf des Wertpapiers oder einer Empfehlung zugunsten des Wertpapiers verstanden werden. Die baha GmbH und die BAWAG P.S.K. Bank für Arbeit und Wirtschaft und Österreichische Postsparkasse Aktiengesellschaft übernehmen trotz sorgfältigster Recherche keinerlei Haftung für die Richtigkeit der angegebenen Daten.
 Factsheet erstellt von: www.baha.com am 23.09.2025 03:34

MainFirst - Global Dividend Stars C EUR / LU1238901596 / A14VLT / ETHENEA Ind. Inv.

Investmentstrategie

Anlagen des Teilfonds erfolgen in Aktien und andere Beteiligungswertpapiere weltweit. Genereller Schwerpunkt der Anlagepolitik sind Aktieninvestments mit dem Ziel attraktiver Dividendenerträge. Der Aktienanteil des Teilfondsvermögens wird dabei stets mindestens 51% (brutto) betragen.

Fondsspezifische Informationen

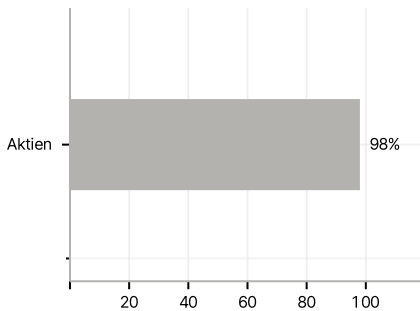
Im Rahmen der Anlagestrategie kann in wesentlichem Umfang in Derivate investiert werden. Die Fondsbestimmungen des MainFirst - Global Dividend Stars C EUR wurden durch die FMA bewilligt. Der MainFirst - Global Dividend Stars C EUR kann mehr als 35 % des Fondsvermögens in Wertpapiere/ Geldmarktinstrumente folgender Emittenten investieren: die durch einen EU-Mitgliedstaat oder seine Gebietskörperschaften, durch einen anderen OECD-Mitgliedstaat (OECD-Mitgliedstaat) oder durch internationale Organismen des öffentlichen Rechts, in denen ein oder mehrere EU-Mitgliedstaat(en) Mitglied(er) ist/ sind, begeben oder garantiert werden.

Investmentziel

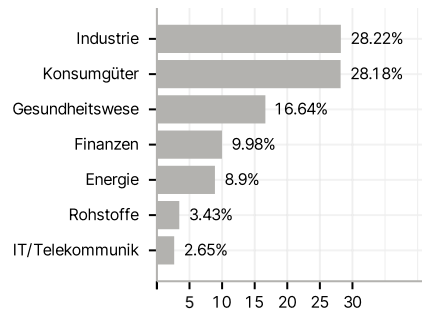
Das Anlageziel des Teilfonds ist es, die Wertentwicklung der Benchmark zu übertreffen. Der Teilfonds wird aktiv verwaltet. Die Zusammensetzung des Portfolios wird seitens des Fondsmanagers ausschließlich nach den in den Anlagezielen / der Anlagepolitik definierten Kriterien vorgenommen, regelmäßig überprüft und ggf. angepasst. Für den Teilfonds können an die Wertentwicklung gebundene Zusatzgebühren (Performance Fee) anfallen, welche in Referenz zur Benchmark MSCI World High Dividend Yield Net Return (M7WOEDY "Index") berechnet werden.

Veranlagungsstruktur

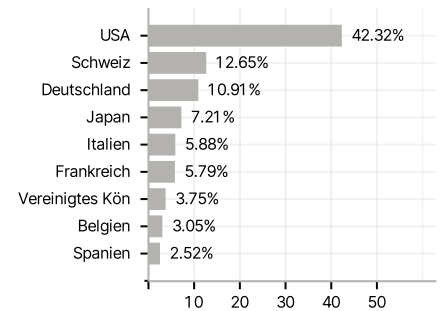
Anlagearten



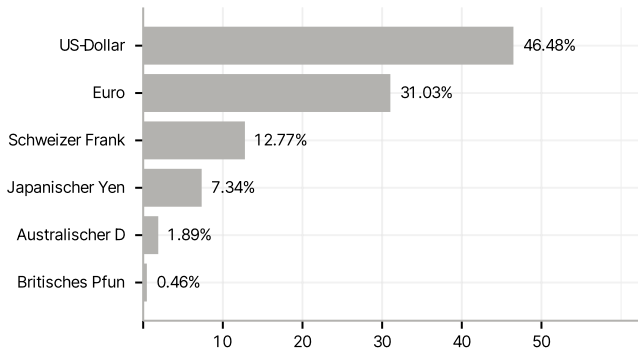
Branchen



Länder



Währungen



Größte Positionen

