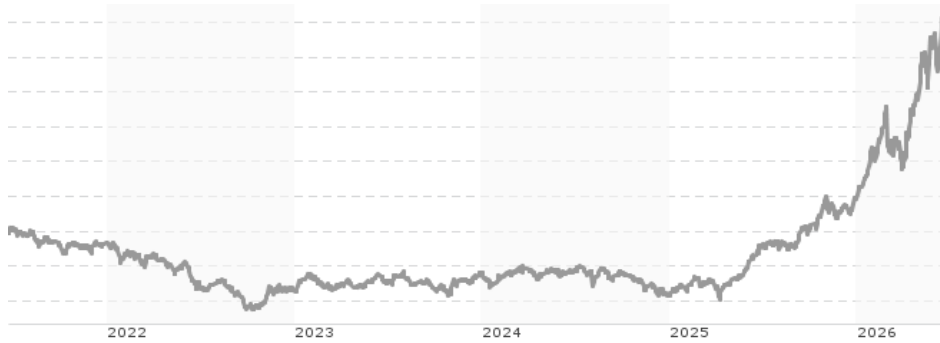


JPMorgan Funds - Korea Equity Fund I (acc) - USD / LU0301639745 / A0MVUH / JPMorgan AM (EU)

|                                       |               |                |                         |             |
|---------------------------------------|---------------|----------------|-------------------------|-------------|
| <b>Aktuell 19.06.2026<sup>1</sup></b> | <b>Region</b> | <b>Branche</b> | <b>Ausschüttungsart</b> | <b>Typ</b>  |
| 455,00 USD                            | Südkorea      | enmix          | thesaurierend           | Aktienfonds |



**Risikokennzahlen**

|     |   |   |   |   |          |   |   |
|-----|---|---|---|---|----------|---|---|
| SRI | 1 | 2 | 3 | 4 | <b>5</b> | 6 | 7 |
|-----|---|---|---|---|----------|---|---|

**Jahresperformance**

|      |         |
|------|---------|
| 2025 | +87,43% |
| 2024 | -17,52% |
| 2023 | +15,83% |
| 2022 | -29,01% |
| 2021 | +7,06%  |

Performanceergebnisse der Vergangenheit lassen keine Rückschlüsse auf die künftige Entwicklung zu.

| Stammdaten                 |                            | Konditionen   |       | Sonstige Kennzahlen      |                   |
|----------------------------|----------------------------|---|-------|--------------------------|-------------------|
| Fondart                    | Einzelfond                 | Ausgabeaufschlag  | 0,00% | Mindestveranlagung       | EUR 10.000.000,00 |
| Kategorie                  | Aktien                     | Managementgebühr  | 0,75% | Sparplan                 | Nein              |
| Fondsunterkategorie        | Branchenmix                | Depotgebühr   | -     | UCITS / OGAW             | Ja                |
| Ursprungsland              | Luxemburg                  | Tilgungsgebühr  | 0,00% | Gewinnbeteiligung        | 0,00%             |
| Tranchenvolumen            | (19.06.2026) USD 4,51 Mrd. | Sonstige lfd. Kosten (27.04.2026)   | 0,92% | Umschichtgebühr          | 1,00%             |
| Gesamt-Fondsvolumen        | (19.06.2026) USD 5,46 Mrd. | Transaktionskosten  | 0,89% | <b>Fondsgesellschaft</b> |                   |
| Auflegedatum               | 13.12.2011                 | JPMorgan AM (EU)  |       |                          |                   |
| KESSt-Meldefonds           | Ja                         | 6, Route de Trèves, 2633, Senningerberg   |       |                          |                   |
| Beginn des Geschäftsjahres | 01.07.                     | Luxemburg   |       |                          |                   |
| Nachhaltigkeitsfondsart    | -                          | <a href="https://www.jpmorganassetmanagement.de">https://www.jpmorganassetmanagement.de</a> |       |                          |                   |
| Fondsmanager               | John Cho, Julian Wong      |   |       |                          |                   |
| Thema                      | -                          |   |       |                          |                   |

| Performance                    | 1M      | 6M      | YTD     | 1J       | 2J       | 3J       | 5J       | seit Beginn |
|--------------------------------|---------|---------|---------|----------|----------|----------|----------|-------------|
| Performance                    | +21,63% | +98,85% | +86,75% | +155,66% | +185,64% | +199,58% | +123,90% | +355,00%    |
| Performance p.a.               | -       | -       | -       | +155,66% | +69,01%  | +44,11%  | +17,50%  | +12,65%     |
| Performance p.a. nach max. AGA | -       | -       | -       | +155,66% | +69,01%  | +44,16%  | +17,49%  | +12,64%     |
| Sharpe Ratio                   | 18,22   | 6,48    | 6,05    | 4,16     | 2,09     | 1,44     | 0,57     | 0,45        |
| Volatilität                    | 49,39%  | 45,43%  | 46,23%  | 36,84%   | 31,93%   | 28,98%   | 26,41%   | 22,90%      |
| Schlechtester Monat            | -       | -20,80% | -20,80% | -20,80%  | -20,80%  | -20,80%  | -20,80%  | -20,80%     |
| Bester Monat                   | -       | +29,65% | +29,65% | +29,65%  | +29,65%  | +29,65%  | +29,65%  | +29,65%     |
| Maximaler Verlust              | -10,06% | -20,80% | -20,80% | -20,80%  | -23,97%  | -23,97%  | -46,02%  | -46,02%     |

**Vertriebszulassung**

Österreich, Deutschland, Schweiz;

1. Wichtiger Hinweis zum Aktualisierungsstand: Das angegebene Datum bezieht sich ausschließlich auf die Berechnung des NAV.

RISIKOHINWEISE: Die Informationen auf dieser Seite dienen ausschließlich zu Informationszwecken und sollten weder als Verkaufsangebot noch als Aufforderung zum Kauf des Wertpapiers oder einer Empfehlung zugunsten des Wertpapiers verstanden werden. Die baha GmbH und die BAWAG P.S.K. Bank für Arbeit und Wirtschaft und Österreichische Postsparkasse Aktiengesellschaft übernehmen trotz sorgfältigster Recherche keinerlei Haftung für die Richtigkeit der angegebenen Daten.  
Factsheet erstellt von: www.baha.com am 22.06.2026 15:20

## JPMorgan Funds - Korea Equity Fund I (acc) - USD / LU0301639745 / A0MVUH / JPMorgan AM (EU)

### Investmentstrategie

Der Teilfonds wendet einen fundamentalen Bottom-up-Titelauswahlprozess in Kombination mit Top-down-Einschätzungen zu Ländern an. Er verfolgt einen auf starken Überzeugungen beruhenden Ansatz, um die besten Anlageideen zu finden. Dieses Produkt richtet sich an Anleger, die einen Anlagehorizont von mindestens 5 Jahren haben und die Risiken des Teilfonds, einschließlich des Kapitalverlustrisikos, verstehen.

### Fondsspezifische Informationen

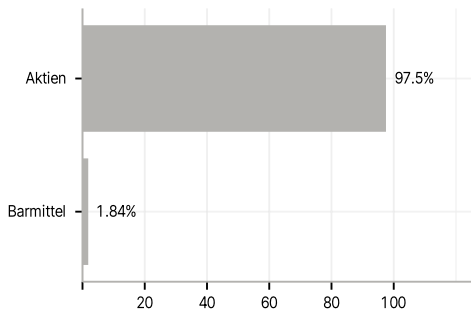
Im Rahmen der Anlagestrategie kann in wesentlichem Umfang in Derivate investiert werden. Die Fondsbestimmungen des JPMorgan Funds - Korea Equity Fund I (acc) - USD wurden durch die FMA bewilligt. Der JPMorgan Funds - Korea Equity Fund I (acc) - USD kann mehr als 35 % des Fondsvermögens in Wertpapiere/ Geldmarktinstrumente folgender Emittenten investieren: die von der EU, den nationalen, regionalen und lokalen Verwaltungen der Mitgliedstaaten oder ihren Zentralbanken, der Europäischen Zentralbank, der Europäischen Investitionsbank, dem Europäischen Investitionsfonds, dem Europäischen Stabilitätsmechanismus, der Europäischen Finanzstabilisierungsfazilität, einer the EU, the national, regional and local administrations of the Member States or their central banks, the European Central Bank, the European Investment Bank, the European Investment Fund, the European Stability Mechanism, the European Financial Stability Facility, a central authority or central bank of a member state of the OECD, Group of Twenty or Singapore, the International Monetary Fund, the International Bank for Reconstruction and Development, the Council of Europe Development Bank, the European Bank for Reconstruction and Development, the Bank for International Settlements.

### Investmentziel

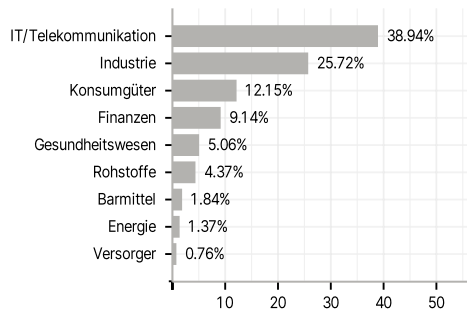
Erzielung eines langfristigen Kapitalwachstums durch die vorwiegende Anlage in einem konzentrierten Portfolio von koreanischen Unternehmen. Mindestens 67% des Vermögens werden in Aktien von Unternehmen investiert, die in Korea ansässig sind oder dort den überwiegenden Teil ihrer Geschäftstätigkeit ausüben. Der Teilfonds kann in Unternehmen mit geringer Marktkapitalisierung anlegen und mitunter auf eine begrenzte Zahl von Sektoren konzentriert sein.

### Veranlagungsstruktur

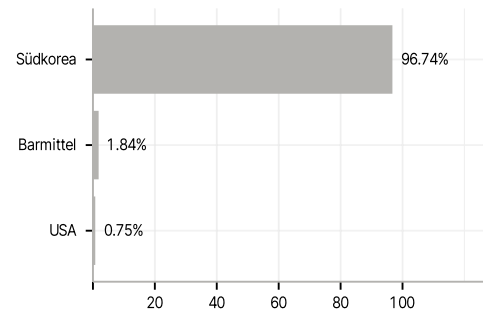
#### Anlagearten



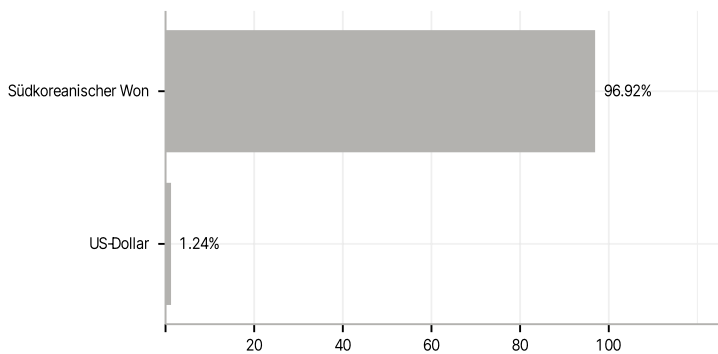
#### Branchen



#### Länder



#### Währungen



#### Größte Positionen

