

**Allianz European Equity Dividend - AM (CNY H2-CNH) - CNY / LU1015033050 / A1XBZC / Allianz Gl.Investors**

<b>Aktuell 07.05.2026<sup>1</sup></b>	<b>Region</b>	<b>Branche</b>	<b>Ausschüttungsart</b>	<b>Typ</b>
9,61 CNY	Europa	enmix	ausschüttend	Aktienfonds



<b>Risikokennzahlen</b>	
SRI	1 2 3 <b>4</b> 5 6 7
<b>Jahresperformance</b>	
2025	+16,59%
2024	+6,68%
2023	+14,89%
2022	-3,72%
2021	+19,67%

Performanceergebnisse der Vergangenheit lassen keine Rückschlüsse auf die künftige Entwicklung zu.

<b>Stammdaten</b>		<b>Konditionen</b>		<b>Sonstige Kennzahlen</b>	
Fondart	Einzelfond	Ausgabeaufschlag	5,00%	Mindestveranlagung	-
Kategorie	Aktien	Managementgebühr	1,80%	Sparplan	Nein
Fondsunterkategorie	Branchenmix	Depotgebühr	-	UCITS / OGAW	Ja
Ursprungsland	Luxemburg	Tilgungsgebühr	0,00%	Gewinnbeteiligung	0,00%
Tranchenvolumen (07.05.2026)	EUR 206,09 Mio.	Sonstige lfd. Kosten (14.02.2025)	1,85%	Umschichtgebühr	5,00%
Gesamt-Fondsvolumen (07.05.2026)	EUR 1,73 Mrd.	Transaktionskosten	0,09%	<b>Fondsgesellschaft</b>	
Auflegedatum	18.02.2014	<b>Ausschüttungen</b>		Allianz Gl.Investors	
KESSt-Meldefonds	Nein	15.04.2026	0,04 CNY	Bockenheimer Landstraße 42-44, 60323, Frankfurt am Main	
Beginn des Geschäftsjahres	01.10.	16.03.2026	0,04 CNY	Deutschland	
Nachhaltigkeitsfondsart	-	16.02.2026	0,04 CNY	<a href="https://www.allianzgi.com">https://www.allianzgi.com</a>	
Fondsmanager	CHENG Grant, KOCH Andrew	15.01.2026	0,04 CNY		
Thema	Dividende	15.12.2025	0,04 CNY		

<b>Performance</b>	<b>1M</b>	<b>6M</b>	<b>YTD</b>	<b>1J</b>	<b>2J</b>	<b>3J</b>	<b>5J</b>	<b>seit Beginn</b>
Performance	+2,80%	+10,51%	+4,50%	+13,80%	+22,31%	+37,59%	+52,78%	+139,02%
Performance p.a.	-	-	-	+13,80%	+10,59%	+11,22%	+8,84%	+7,39%
Performance p.a. nach max. AGA	-	-	-	+8,38%	+7,93%	+9,43%	+7,79%	+6,96%
Sharpe Ratio	3,18	1,47	0,76	0,98	0,62	0,73	0,49	0,35
Volatilität	11,86%	13,72%	15,16%	11,85%	13,61%	12,38%	13,45%	14,69%
Schlechtester Monat	-	-6,96%	-6,96%	-6,96%	-6,96%	-6,96%	-8,56%	-18,46%
Bester Monat	-	+5,03%	+5,03%	+5,03%	+6,37%	+6,62%	+7,09%	+15,89%
Maximaler Verlust	-3,07%	-11,46%	-11,46%	-11,46%	-15,03%	-15,03%	-17,76%	-38,72%

**Vertriebszulassung**

Österreich, Deutschland, Schweiz;

1. Wichtiger Hinweis zum Aktualisierungsstand: Das angegebene Datum bezieht sich ausschließlich auf die Berechnung des NAV.

RISIKOHINWEISE: Die Informationen auf dieser Seite dienen ausschließlich zu Informationszwecken und sollten weder als Verkaufsangebot noch als Aufforderung zum Kauf des Wertpapiers oder einer Empfehlung zugunsten des Wertpapiers verstanden werden. Die baha GmbH und die BAWAG P.S.K. Bank für Arbeit und Wirtschaft und Österreichische Postsparkasse Aktiengesellschaft übernehmen trotz sorgfältigster Recherche keinerlei Haftung für die Richtigkeit der angegebenen Daten.  
 Factsheet erstellt von: www.baha.com am 07.05.2026 21:02

## Allianz European Equity Dividend - AM (CNY H2-CNH) - CNY / LU1015033050 / A1XBZC / Allianz GI.Investors

### Investmentstrategie

Das Teilfondsvermögen wird gemäß den E/S-Merkmalen investiert. Mindestens 70 % des Teilfondsvermögens werden entsprechend dem Anlageziel in europäische Aktien investiert. Max. 30 % des Teilfondsvermögens dürfen in andere als die im Anlageziel beschriebenen Aktien investiert werden. Max. 20 % des Teilfondsvermögens dürfen in aufstrebenden Märkten investiert werden. Max. 20 % des Teilfondsvermögens dürfen direkt in Termineinlagen und/oder (bis zu 20 % des Teilfondsvermögens) in Sichteinlagen gehalten und/oder in Geldmarktinstrumente und/oder (bis zu 10 % des Teilfondsvermögens) zum Zwecke des Liquiditätsmanagements in Geldmarktfonds investiert werden. Maximal 10 % des Teilfondsvermögens dürfen in OGAW und/oder OGA investiert werden. Alle Anleihen und Geldmarktinstrumente müssen zum Zeitpunkt des Erwerbs ein Rating von mindestens B- oder ein vergleichbares Rating von einer anerkannten Ratingagentur aufweisen. Der Teilfonds ist gemäß dem deutschen Investmentsteuergesetz (InvStG) als "Aktienfonds" klassifiziert.

### Fondsspezifische Informationen

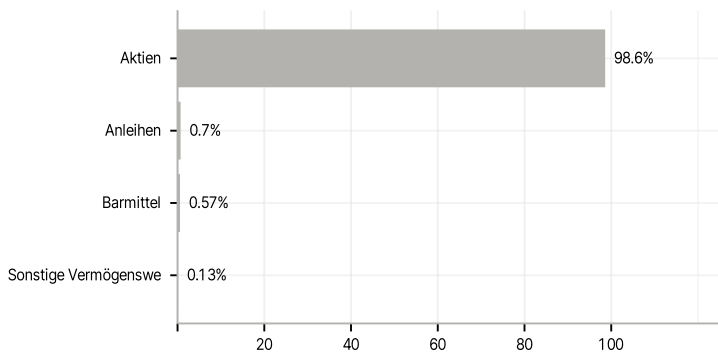
Im Rahmen der Anlagestrategie kann in wesentlichem Umfang in Derivate investiert werden. Die Fondsbestimmungen des Allianz European Equity Dividend - AM (CNY H2-CNH) - CNY wurden durch die FMA bewilligt. Der Allianz European Equity Dividend - AM (CNY H2-CNH) - CNY kann mehr als 35 % des Fondsvermögens in Wertpapiere/Geldmarktinstrumente folgender Emittenten investieren: die von der Europäischen Union, der Europäischen Zentralbank, einem Mitgliedstaat der EU oder seinen Gebietskörperschaften, von einem OECD-Mitgliedstaat oder von internationalen Organismen öffentlich-rechtlichen Charakters, denen ein oder mehrere Mitgliedstaaten der EU angehören, oder von anderen Staaten, die nicht Mitglied der EU sind, von der CSSF jedoch offiziell akzeptiert werden, begeben werden oder garantiert sind (zum Datum dieses Verkaufsprospekts werden die folgenden Staaten von der CSSF akzeptiert: Die Sonderverwaltungsregion Hongkong, die Volksrepublik China, die Föderative Republik Brasilien, die Republik Indien, die Republik Indonesien, die Russische Föderation, die Republik Südafrika, die Republik Singapur).

### Investmentziel

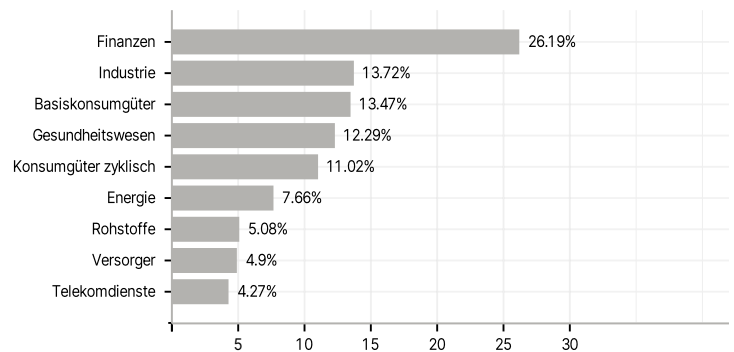
Langfristiges Kapitalwachstum durch Anlagen auf den europäischen Aktienmärkten in Unternehmen, von denen erwartet wird, dass sie unter Berücksichtigung von E/S-Merkmalen dauerhafte Dividendenrenditen erzielen werden.

### Veranlagungsstruktur

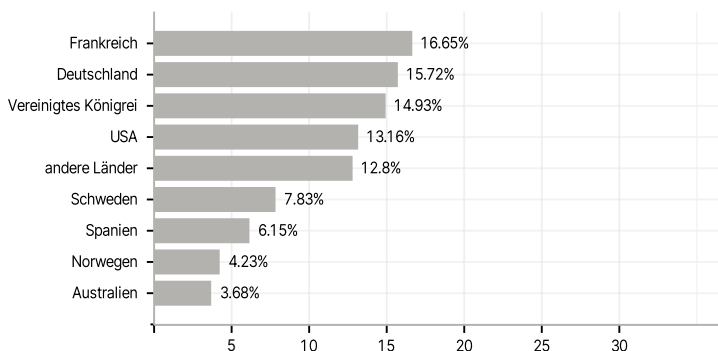
#### Anlagearten



#### Branchen



#### Länder



#### Größte Positionen

