

GAM Multistock - China Evolution Equity USD C / LU0982190059 / A1W7Z4 / FundRock M. Co.

Aktuell 23.09.2025 ¹	LandRegion	Branche	Ausschüttungsart	Typ
244,30 USD	China	enmix	thesaurierend	Aktienfonds



Risikokennzahlen							
SRI	1	2	3	4	5	6	7
Jahresperformance							
2024					+15,88%		
2023					-16,07%		
2022					-18,69%		
2021					-12,96%		
2020					+45,46%		

Performanceergebnisse der Vergangenheit lassen keine Rückschlüsse auf die künftige Entwicklung zu.

Stammdaten		Konditionen		Sonstige Kennzahlen	
Fondart	Einzelfond	Ausgabeaufschlag	5,00%	Mindestveranlagung	EUR 500.000,00
Kategorie	Aktien	Managementgebühr	0,75%	Sparplan	Nein
Fondsunterkategorie	Branchenmix	Depotgebühr	-	UCITS / OGAW	Ja
Ursprungsland	Luxemburg	Tilgungsgebühr	3,00%	Gewinnbeteiligung	0,00%
Tranchenvolumen	(23.09.2025) USD 25,73 Mio.	Sonstige lfd. Kosten (22.07.2025)	1,06%	Umschichtgebühr	1,00%
Gesamt-Fondsvolumen	(02.12.2024) USD 47,15 Mio.	Transaktionskosten	0,35%	Fondsgesellschaft	
Auflagedatum	02.12.2013	FundRock M. Co.			
KESSt-Meldefonds	Ja	33 Rue de Gasperich, L-5826, Hesperange			
Beginn des Geschäftsjahres	01.07.	Luxemburg			
Nachhaltigkeitsfondsart	-	https://www.fundrock.com			
Fondsmanager	Jian Shi Cortesi				
Thema	-				

Performance	1M	6M	YTD	1J	2J	3J	5J	seit Beginn
Performance	+3,86%	+15,06%	+35,82%	+53,02%	+53,62%	+42,48%	+14,46%	+144,30%
Performance p.a.	-	-	-	+53,02%	+23,98%	+12,51%	+2,74%	+7,85%
Performance p.a. nach max. AGA	+3,86%	+15,06%	+35,82%	+53,02%	+23,98%	+12,51%	+2,74%	+7,85%
Sharpe Ratio	3,57	1,18	1,90	1,75	0,89	0,40	0,03	0,26
Volatilität	16,52%	25,56%	26,45%	29,18%	24,78%	26,60%	27,14%	22,89%
Schlechtester Monat	-	-6,94%	-6,94%	-6,94%	-10,03%	-15,19%	-15,19%	-15,19%
Bester Monat	-	+8,36%	+11,82%	+27,81%	+27,81%	+27,81%	+27,81%	+27,81%
Maximaler Verlust	-2,45%	-17,70%	-21,32%	-23,27%	-23,27%	-36,45%	-59,06%	-59,06%

Vertriebszulassung

Österreich, Deutschland, Schweiz, Luxemburg, Tschechien;

1. Wichtiger Hinweis zum Aktualisierungsstand: Das angegebene Datum bezieht sich ausschließlich auf die Berechnung des NAV.

RISIKOHINWEISE: Die Informationen auf dieser Seite dienen ausschließlich zu Informationszwecken und sollten weder als Verkaufsangebot noch als Aufforderung zum Kauf des Wertpapiers oder einer Empfehlung zugunsten des Wertpapiers verstanden werden. Die baha GmbH und die BAWAG P.S.K. Bank für Arbeit und Wirtschaft und Österreichische Postsparkasse Aktiengesellschaft übernehmen trotz sorgfältigster Recherche keinerlei Haftung für die Richtigkeit der angegebenen Daten.
 Factsheet erstellt von: www.baha.com am 24.09.2025 01:59

GAM Multistock - China Evolution Equity USD C / LU0982190059 / A1W7Z4 / FundRock M. Co.

Investmentstrategie

Der Fonds investiert mindestens 2/3 des Vermögens in Aktien von Unternehmen, die ihren Sitz oder den überwiegenden Anteil ihrer wirtschaftlichen Tätigkeit in China haben. Die Auswahl der Aktien erfolgt "top-down" basierend auf der Einschätzung der jeweiligen Sektoren, sowie "bottom-up" basierend auf fundamentaler Aktien- und Unternehmensanalyse. Der Fonds kann über die Verbindung der Börsenplätze Shanghai und Hongkong (Shanghai-Hong Kong Stock Connect) direkt in chinesische A- Aktien investieren. Ferner können Anlagen in chinesische B- und H Aktien aufgebaut werden.

Fondsspezifische Informationen

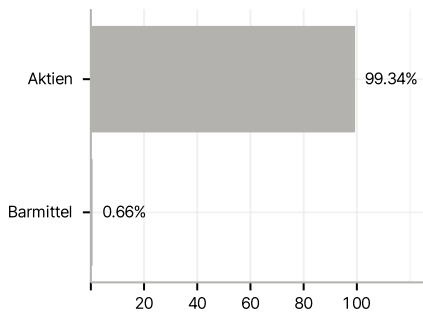
Im Rahmen der Anlagestrategie kann in wesentlichem Umfang in Derivate investiert werden. Die Fondsbestimmungen des GAM Multistock - China Evolution Equity USD C wurden durch die FMA bewilligt. Der GAM Multistock - China Evolution Equity USD C kann mehr als 35 % des Fondsvermögens in Wertpapiere/ Geldmarktinstrumente folgender Emittenten investieren: die von einem Mitgliedstaat der EU oder seinen Gebietskörperschaften oder einem Mitgliedstaat der OECD oder von internationalen Organisationen öffentlich-rechtlichen Charakters, denen ein oder mehrere Mitgliedstaaten der EU angehören, begeben oder garantiert werden.

Investmentziel

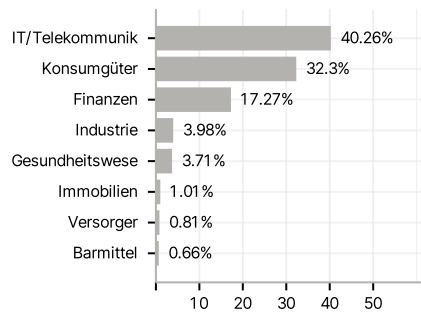
Das Ziel des Subfonds ("Fonds") ist es, einen langfristigen Kapitalzuwachs zu erreichen. Zu diesem Zweck investiert der Fonds in chinesische Unternehmen.

Veranlagungsstruktur

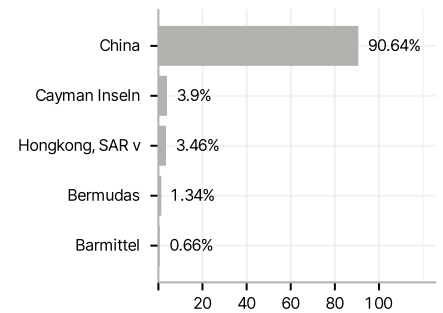
Anlagearten



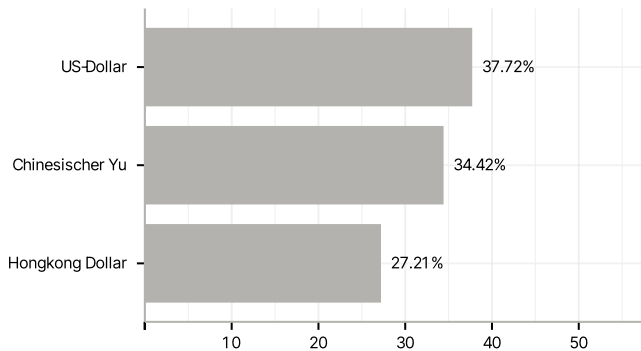
Branchen



Länder



Währungen



Größte Positionen

