

Dimensional Emerging Markets Large Cap Core Equity Fund EUR Acc / IE00BWGCG836 / A2AF3S / Dimensional Ireland

Aktuell 05.05.2026¹	Region	Branche	Ausschüttungsart	Typ
23,14 EUR	Emerging Markets	enmix	thesaurierend	Aktienfonds


Risikokennzahlen

SRI	1	2	3	4	5	6	7
-----	---	---	---	----------	---	---	---

Jahresperformance

2025	+16,27%
2024	+14,33%
2023	+9,50%
2022	-10,95%
2021	+13,32%

Performanceergebnisse der Vergangenheit lassen keine Rückschlüsse auf die künftige Entwicklung zu.

Stammdaten		Konditionen		Sonstige Kennzahlen	
Fondart	Einzelfond	Ausgabeaufschlag	0,00%	Mindestveranlagung	EUR 200.000,00
Kategorie	Aktien	Managementgebühr	0,31%	Sparplan	Nein
Fondsunterkategorie	Branchenmix	Depotgebühr	0,01%	UCITS / OGAW	Ja
Ursprungsland	Irland	Tilgungsgebühr	0,00%	Gewinnbeteiligung	0,00%
Tranchenvolumen	(05.05.2026) USD 392,38 Mio.	Sonstige lfd. Kosten (18.02.2026)	0,37%	Umschichtgebühr	-
Gesamt-Fondsvolumen	(30.04.2026) USD 1,49 Mrd.	Transaktionskosten	0,03%	Fondsgesellschaft	
Auflegedatum	31.08.2016	Dimensional Ireland			
KESSt-Meldefonds	Ja	25 NORTH WALL QUAY, DUBLIN 1, D01 H104, Dublin			
Beginn des Geschäftsjahres	01.12.	Irland			
Nachhaltigkeitsfondsart	-	https://www.dimensional.com			
Fondsmanager	-				
Thema	-				

Performance	1M	6M	YTD	1J	2J	3J	5J	seit Beginn
Performance	+11,90%	+19,83%	+19,90%	+45,17%	+47,29%	+68,54%	+59,48%	+131,40%
Performance p.a.	-	-	-	+45,32%	+21,43%	+18,99%	+9,78%	+9,05%
Performance p.a. nach max. AGA	-	-	-	+45,17%	+21,36%	+19,00%	+9,78%	+9,05%
Sharpe Ratio	18,49	2,62	3,74	2,98	1,29	1,22	0,54	0,42
Volatilität	17,88%	15,95%	18,09%	14,49%	14,95%	13,81%	14,15%	16,33%
Schlechtester Monat	-	-7,72%	-7,72%	-7,72%	-7,72%	-7,72%	-9,39%	-17,94%
Bester Monat	-	+10,22%	+10,22%	+10,22%	+10,22%	+10,22%	+11,86%	+11,86%
Maximaler Verlust	-1,02%	-9,92%	-9,92%	-9,92%	-16,41%	-16,41%	-19,11%	-34,45%

Vertriebszulassung

Österreich, Deutschland, Schweiz;

1. Wichtiger Hinweis zum Aktualisierungsstand: Das angegebene Datum bezieht sich ausschließlich auf die Berechnung des NAV.

RISIKOHINWEISE: Die Informationen auf dieser Seite dienen ausschließlich zu Informationszwecken und sollten weder als Verkaufsangebot noch als Aufforderung zum Kauf des Wertpapiers oder einer Empfehlung zugunsten des Wertpapiers verstanden werden. Die baha GmbH und die BAWAG P.S.K. Bank für Arbeit und Wirtschaft und Österreichische Postsparkasse Aktiengesellschaft übernehmen trotz sorgfältigster Recherche keinerlei Haftung für die Richtigkeit der angegebenen Daten.
Factsheet erstellt von: www.baha.com am 06.05.2026 18:37

Dimensional Emerging Markets Large Cap Core Equity Fund EUR Acc / IE00BWGCG836 / A2AF3S / Dimensional Ireland

Investmentstrategie

Der Fonds wird aktiv verwaltet, das heißt, der Anlageverwalter trifft aktiv Anlageentscheidungen für den Fonds. Der Fonds wird ohne Bezug auf eine Benchmark verwaltet. Der Fonds investiert in Aktien (Stammaktien und Vorzugsaktien) sowie in Hinterlegungsscheine (Finanzzertifikate, welche die Aktien dieser Unternehmen repräsentieren, und die weltweit ge- und verkauft werden) von größeren Unternehmen, die eine Verbindung zu aufstrebenden Ländern haben, einschließlich Ländern, die sich in einem Frühstadium ihrer wirtschaftlichen Entwicklung befinden. Der Fonds setzt keinen Schwerpunkt auf eine bestimmte Branche oder einen bestimmten Marktsektor.

Fondsspezifische Informationen

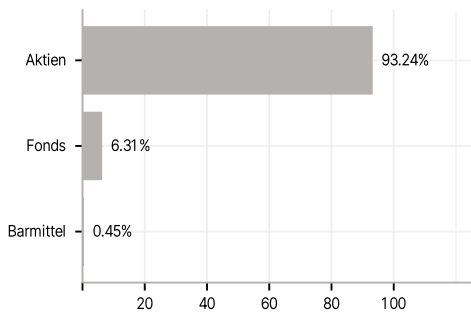
Im Rahmen der Anlagestrategie kann in wesentlichem Umfang in Derivate investiert werden. Die Fondsbestimmungen des Dimensional Emerging Markets Large Cap Core Equity Fund EUR Acc wurden durch die FMA bewilligt. Der Dimensional Emerging Markets Large Cap Core Equity Fund EUR Acc kann mehr als 35 % des Fondsvermögens in Wertpapiere/Geldmarktinstrumente folgender Emittenten investieren: EU Member State, its local authorities, non-EU Member States or public international body of which one or more EU Member States are members. OECD Governments (provided the relevant issues are investment grade), Government of the People's Republic of China, Government of Brazil (provided the issues are of investment grade), Government of India (provided the issues are of investment grade), Government of Singapore, European Investment Bank, European Bank for Reconstruction & Development, International Finance Corporation, International Monetary Fund, Euratom, The Asian Development Bank, European Central Bank, Council of Europe, Eurofima, African Development Bank, The International Bank for Reconstruction & Development (the World Bank), The Inter-American Development Bank, European Union, Federal National Mortgage Association, Federal Home Loan Mortgage Corporation, Government National Mortgage Association, Student Loan Marketing Association, Federal Home Loan Bank, Federal Farm Credit Bank, Tennessee Valley Authority, Straight-A Funding LLC, Export-Import Bank,.

Investmentziel

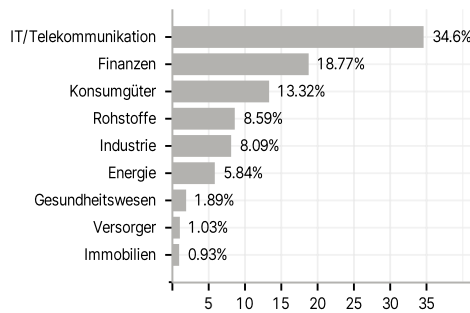
Das Ziel des Fonds ist es, den Wert Ihrer Kapitalanlage langfristig zu steigern.

Veranlagungsstruktur

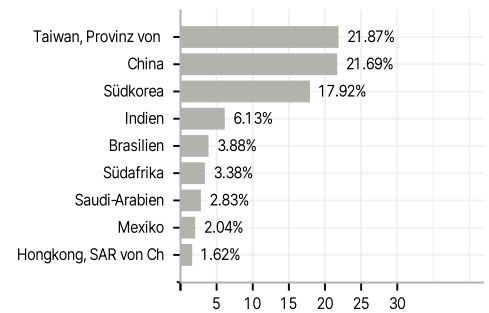
Anlagearten



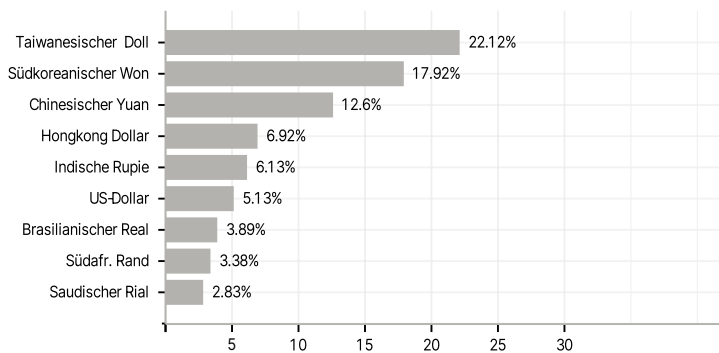
Branchen



Länder



Währungen



Größte Positionen

