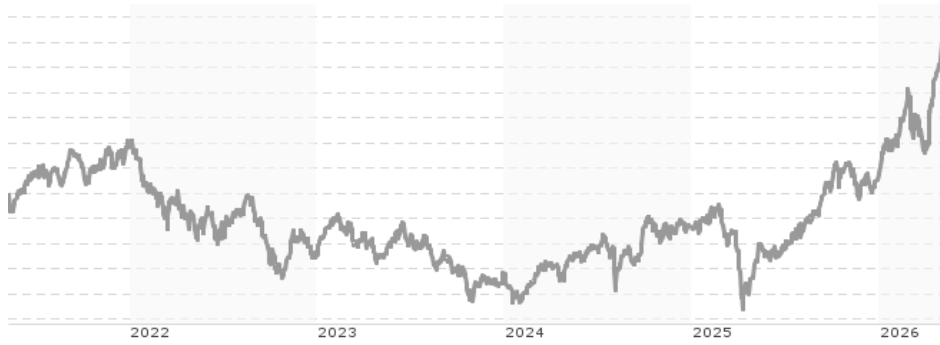


BNP Paribas Funds Green Tigers Privilege EUR Capitalisation / LU0823438733 / A1T80Y / BNP PARIBAS AM (LU)

Aktuell 07.05.2026¹	Region	Branche	Ausschüttungsart	Typ
277,04 EUR	Asien/Pazifik	enmix	thesaurierend	Aktienfonds


Risikokennzahlen

SRI	1	2	3	4	5	6	7
-----	---	---	---	----------	---	---	---

Jahresperformance

2025	+11,38%
2024	+10,49%
2023	-3,54%
2022	-19,78%
2021	+16,18%

Performanceergebnisse der Vergangenheit lassen keine Rückschlüsse auf die künftige Entwicklung zu.

Stammdaten		Konditionen		Sonstige Kennzahlen	
Fondart	Einzelfond	Ausgabeaufschlag	1,35%	Mindestveranlagung	EUR 3.000.000,00
Kategorie	Aktien	Managementgebühr	0,90%	Sparplan	Nein
Fondsunterkategorie	Branchenmix	Depotgebühr	-	UCITS / OGAW	Ja
Ursprungsland	Luxemburg	Tilgungsgebühr	0,00%	Gewinnbeteiligung	0,00%
Tranchenvolumen	(07.05.2026) USD 20,45 Mio.	Sonstige lfd. Kosten (21.05.2025)	1,21%	Umschichtgebühr	1,50%
Gesamt-Fondsvolumen	(07.05.2026) USD 174,34 Mio.	Transaktionskosten	0,45%	Fondsgesellschaft	
Auflagedatum	30.11.2012	BNP PARIBAS AM (LU)			
KESSt-Meldefonds	Ja	60, AVENUE JOHN F. KENNEDY, L-1855, Luxemburg			
Beginn des Geschäftsjahres	01.01.	Luxemburg			
Nachhaltigkeitsfondsart	Ethik/Ökologie	https://www.bnpparibas-am.com			
Fondsmanager	Oscar YANG				
Thema	-				

Performance	1M	6M	YTD	1J	2J	3J	5J	seit Beginn
Performance	+22,37%	+30,10%	+29,57%	+55,76%	+53,76%	+53,18%	+35,68%	+119,16%
Performance p.a.	-	-	-	+55,76%	+24,00%	+15,27%	+6,29%	+8,77%
Performance p.a. nach max. AGA	-	-	-	+51,23%	+22,18%	+14,14%	+5,67%	+8,43%
Sharpe Ratio	52,41	3,43	5,06	3,20	1,26	0,82	0,26	0,43
Volatilität	20,29%	19,75%	21,41%	16,75%	17,29%	15,84%	15,34%	15,19%
Schlechtester Monat	-	-9,35%	-9,35%	-9,35%	-9,35%	-9,35%	-11,19%	-11,91%
Bester Monat	-	+16,96%	+16,96%	+16,96%	+16,96%	+16,96%	+16,96%	+16,96%
Maximaler Verlust	-1,00%	-10,51%	-10,51%	-10,51%	-21,35%	-21,35%	-30,47%	-30,47%

Vertriebszulassung

Österreich, Deutschland, Schweiz, Luxemburg;

1. Wichtiger Hinweis zum Aktualisierungsstand: Das angegebene Datum bezieht sich ausschließlich auf die Berechnung des NAV.

RISIKOHINWEISE: Die Informationen auf dieser Seite dienen ausschließlich zu Informationszwecken und sollten weder als Verkaufsangebot noch als Aufforderung zum Kauf des Wertpapiers oder einer Empfehlung zugunsten des Wertpapiers verstanden werden. Die baha GmbH und die BAWAG P.S.K. Bank für Arbeit und Wirtschaft und Österreichische Postsparkasse Aktiengesellschaft übernehmen trotz sorgfältigster Recherche keinerlei Haftung für die Richtigkeit der angegebenen Daten.
Factsheet erstellt von: www.baha.com am 08.05.2026 23:01

BNP Paribas Funds Green Tigers Privilege EUR Capitalisation / LU0823438733 / A1T80Y / BNP PARIBAS AM (LU)

Investmentstrategie

Zu den "Umweltmärkten" gehören unter anderem erneuerbare und alternative Energien, Energieeffizienz, Wasserinfrastruktur und -technologien, Umweltschutz, Abfallentsorgung und -technologien, umweltunterstützende Dienstleistungen und nachhaltige Lebensmittel. Es kann ein Engagement in Festlandchina aufbauen, indem es über Stock Connect in chinesische A-Aktien investiert. Das Anlageteam wendet zudem die nachhaltige Anlagepolitik von BNP PARIBAS ASSET MANAGEMENT an, die ESG-Kriterien (Umwelt, Soziales und Unternehmensführung) - unter anderem Reduzierung der Treibhausgasemissionen, Achtung der Menschenrechte, Achtung der Rechte der Minderheitsaktionäre - bei jedem Schritt des Anlageprozesses des Produkts berücksichtigt.

Fondsspezifische Informationen

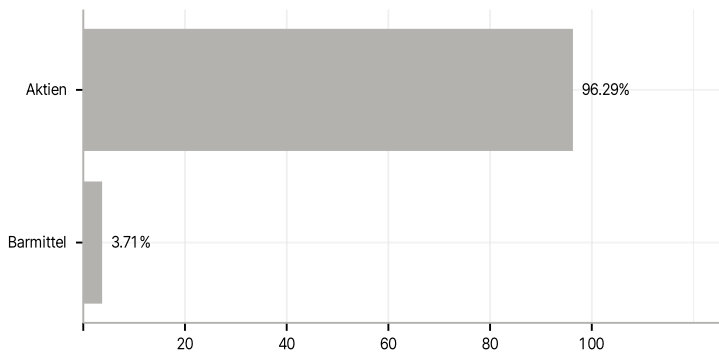
Im Rahmen der Anlagestrategie kann in wesentlichem Umfang in Derivate investiert werden. Die Fondsbestimmungen des BNP Paribas Funds Green Tigers Privilege EUR Capitalisation wurden durch die FMA bewilligt. Der BNP Paribas Funds Green Tigers Privilege EUR Capitalisation kann mehr als 35 % des Fondsvermögens in Wertpapiere/Geldmarktinstrumente folgender Emittenten investieren: die von einem Mitgliedstaat, einer oder mehreren seiner Gebietskörperschaften oder von einem der OECD angehörenden Drittstaat, Brasilien, der Volksrepublik China, Indien, Russland, Singapur und Südafrika oder einer internationalen Körperschaft, der ein oder mehrere Mitgliedstaaten angehören.

Investmentziel

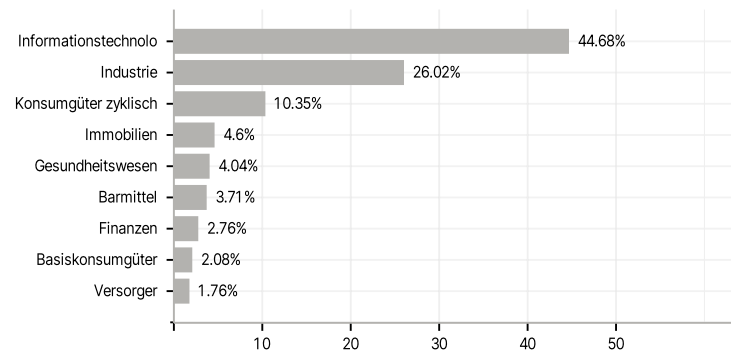
Dieses Produkt wird aktiv verwaltet. Der gemischte Index aus 20 % MSCI Japan (NR) Index + 80 % MSCI AC Asia Pacific ex-Japan (NR) Index wird nur zum Vergleich der Wertentwicklung verwendet. Das Produkt ist benchmarkunabhängig und seine Wertentwicklung kann erheblich von jener des zusammengesetzten Referenzindex abweichen. Ziel des Produkts ist die mittelfristige Wertsteigerung seiner Vermögenswerte durch Anlagen in Aktien von Unternehmen, die in Umweltmärkten in der asiatisch-pazifischen Region tätig sind.

Veranlagungsstruktur

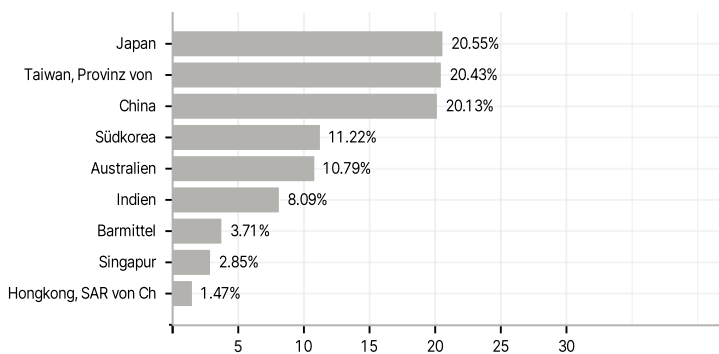
Anlagearten



Branchen



Länder



Größte Positionen

