

**DNCA Invest - SRI Europe Growth I / LU0870552998 / A1KA8C / DNCA FINANCE**

<b>Aktuell 05.05.2026<sup>1</sup></b>	<b>Region</b>	<b>Branche</b>	<b>Ausschüttungsart</b>	<b>Typ</b>
309,54 EUR	Europa	enmix	thesaurierend	Aktienfonds


**Risikokennzahlen**

SRI	1	2	3	<b>4</b>	5	6	7
-----	---	---	---	----------	---	---	---

**Jahresperformance**

2025	+1,01%
2024	-0,43%
2023	+11,62%
2022	-25,43%
2021	+39,10%

Performanceergebnisse der Vergangenheit lassen keine Rückschlüsse auf die künftige Entwicklung zu.

Stammdaten		Konditionen		Sonstige Kennzahlen	
Fondart	Einzelfond	Ausgabeaufschlag	0,00%	Mindestveranlagung	EUR 200.000,00
Kategorie	Aktien	Managementgebühr	1,00%	Sparplan	Nein
Fondsunterkategorie	Branchenmix	Depotgebühr	0,08%	UCITS / OGAW	Ja
Ursprungsland	Luxemburg	Tilgungsgebühr	0,00%	Gewinnbeteiligung	20,00%
Tranchenvolumen	(05.05.2026) EUR 132,89 Mio.	Sonstige lfd. Kosten (28.02.2026)	1,10%	Umschichtgebühr	1,00%
Gesamt-Fondsvolumen	(05.05.2026) EUR 645,93 Mio.	Transaktionskosten	0,13%	<b>Fondsgesellschaft</b>	
Auflegedatum	28.12.2012	DNCA FINANCE			
KESSt-Meldefonds	Ja	19, Place Vendôme, F-75001, Paris			
Beginn des Geschäftsjahres	01.01.	Frankreich			
Nachhaltigkeitsfondsart	Ethik/Ökologie	<a href="https://www.dnca-investments.com">https://www.dnca-investments.com</a>			
Fondsmanager	Carl AUFFRET				
	Alexandre STEENMAN, Ronan POUPON, Kevin TRAN				
Thema	-				

Performance	1M	6M	YTD	1J	2J	3J	5J	seit Beginn
Performance	+2,36%	-0,87%	-0,40%	+0,36%	-3,50%	-0,22%	+3,21%	+209,54%
Performance p.a.	-	-	-	+0,36%	-1,77%	-0,07%	+0,63%	+8,83%
Performance p.a. nach max. AGA	-	-	-	-1,61%	-2,74%	-0,73%	+0,24%	+8,66%
Sharpe Ratio	1,61	-0,25	-0,19	-0,14	-0,26	-0,16	-0,10	0,44
Volatilität	20,78%	15,89%	17,89%	13,23%	14,99%	14,26%	16,05%	15,08%
Schlechtester Monat	-	-6,73%	-6,73%	-6,73%	-8,75%	-8,75%	-14,40%	-14,40%
Bester Monat	-	+4,03%	+4,03%	+6,03%	+6,05%	+6,81%	+13,03%	+13,03%
Maximaler Verlust	-5,93%	-9,75%	-9,75%	-9,75%	-20,40%	-20,40%	-31,43%	-31,43%

**Vertriebszulassung**

Österreich, Deutschland, Schweiz, Luxemburg;

1. Wichtiger Hinweis zum Aktualisierungsstand: Das angegebene Datum bezieht sich ausschließlich auf die Berechnung des NAV.

 RISIKOHINWEISE: Die Informationen auf dieser Seite dienen ausschließlich zu Informationszwecken und sollten weder als Verkaufsangebot noch als Aufforderung zum Kauf des Wertpapiers oder einer Empfehlung zugunsten des Wertpapiers verstanden werden. Die baha GmbH und die BAWAG P.S.K. Bank für Arbeit und Wirtschaft und Österreichische Postsparkasse Aktiengesellschaft übernehmen trotz sorgfältigster Recherche keinerlei Haftung für die Richtigkeit der angegebenen Daten.  
 Factsheet erstellt von: www.baha.com am 07.05.2026 02:13

## DNCA Invest - SRI Europe Growth I / LU0870552998 / A1KA8C / DNCA FINANCE

### Investmentstrategie

Der Teilfonds verwendet den Referenzwert für die Berechnung der Erfolgsgebühr und für Wertentwicklungsvergleiche. Der Referenzwert wird auch als Bezugspunkt für die Portfoliozusammensetzung verwendet, da mindestens 50 % des Vermögens der Teilfonds in Aktien von Emittenten, die dem Referenzwert angehören, investiert werden sollen. Der Teilfonds wird aktiv verwaltet. Das bedeutet, dass die Verwaltungsgesellschaft ihre Anlageentscheidungen in der Absicht trifft, das Anlageziel des Teilfonds zu erreichen. Der Teilfonds kann Positionen eingehen, deren Gewichtung vom Referenzwert abweicht, und wird weniger als 50 % seines Vermögens in Wertpapiere investieren, die nicht im Referenzwert enthalten sind. Die Anlagestrategie wird das Ausmaß, in dem die Portfoliobestände vom Referenzwert abweichen können, begrenzen. Diese Abweichung kann begrenzt sein.

### Fondsspezifische Informationen

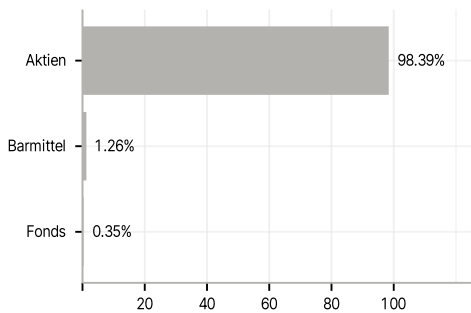
Im Rahmen der Anlagestrategie kann in wesentlichem Umfang in Derivate investiert werden. Die Fondsbestimmungen des DNCA Invest - SRI Europe Growth I wurden durch die FMA bewilligt. Der DNCA Invest - SRI Europe Growth I kann mehr als 35 % des Fondsvermögens in Wertpapiere/Geldmarktinstrumente folgender Emittenten investieren: by a Member State, by its local authorities or agencies, or by a non-Member State accepted by the CSSF (being at the date of this Prospectus OECD member states, Singapore or any member state of the G20) or by public international bodies of which one or more Member States are members,.

### Investmentziel

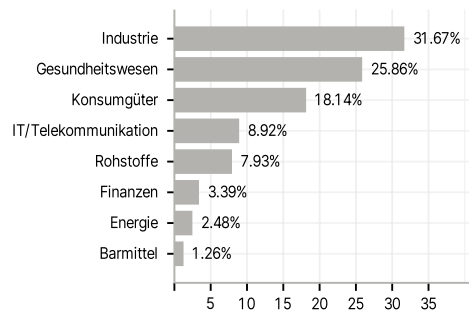
Ziel des Teilfonds ist es, die paneuropäischen Aktienmärkte während des empfohlenen Anlagezeitraums zu übertreffen. Der Referenzindex STOXX EUROPE 600 Net Return EUR, der mit wieder angelegten Dividenden berechnet wird, wird für nachträgliche Vergleichszwecke zur Verfügung gestellt. Die Anleger werden darauf aufmerksam gemacht, dass der Verwaltungsstil diskretionär ist und ESG-Kriterien ("Umwelt, Soziales, Gesellschaft und Unternehmensführung") integriert.

### Veranlagungsstruktur

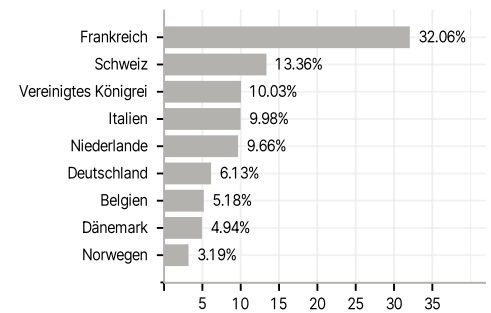
#### Anlagearten



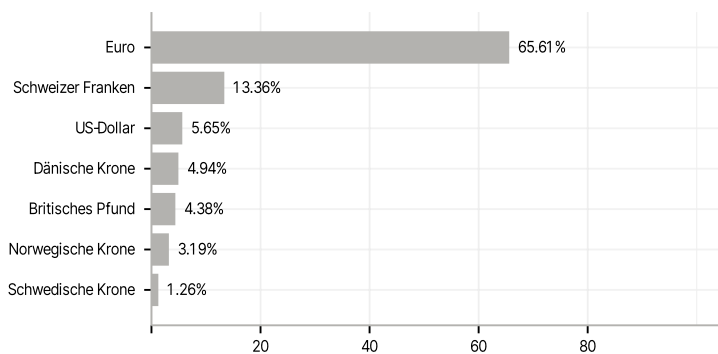
#### Branchen



#### Länder



#### Währungen



#### Größte Positionen

