

MFS MERIDIAN FUNDS - PRUDENT CAPITAL FUND - Klasse N1 USD / LU1442549454 / A2ANEE / MFS IM Co. (LU)

| | | | | |
|--|---------------|-----------------------------|-------------------------|------------------|
| Aktuell 11.05.2026 ¹ | Region | Branche | Ausschüttungsart | Typ |
| 14,97 USD | weltweit | Mischfonds/aktienorientiert | thesaurierend | Gemischter Fonds |


Risikokennzahlen

| | | | | | | | |
|-----|---|---|---|---|---|---|---|
| SRI | 1 | 2 | 3 | 4 | 5 | 6 | 7 |
|-----|---|---|---|---|---|---|---|

Jahresperformance

| | |
|------|---------|
| 2025 | +13,83% |
| 2024 | +3,58% |
| 2023 | +14,09% |
| 2022 | -14,88% |
| 2021 | +0,45% |

Performanceergebnisse der Vergangenheit lassen keine Rückschlüsse auf die künftige Entwicklung zu.

| Stammdaten | | Konditionen | | Sonstige Kennzahlen | |
|---|------------------------------|---|-------|--------------------------|-------|
| Fondart | Einzelfond | Ausgabeaufschlag | 3,00% | Mindestveranlagung | - |
| Kategorie | Mischfonds | Managementgebühr | 1,05% | Sparplan | Nein |
| Fondsunterkategorie | Mischfonds/aktienorientiert | Depotgebühr | - | UCITS / OGAW | Ja |
| Ursprungsland | Luxemburg | Tilgungsgebühr | 0,00% | Gewinnbeteiligung | 0,00% |
| Tranchenvolumen | (11.05.2026) USD 130,69 Mio. | Sonstige lfd. Kosten (31.07.2025) | 2,42% | Umschichtgebühr | - |
| Gesamt-Fondsvolumen | (11.05.2026) USD 2,60 Mrd. | Transaktionskosten | 0,10% | Fondsgesellschaft | |
| Auflagedatum | 03.11.2016 | MFS IM Co. (LU) | | | |
| KESSt-Meldefonds | Nein | 4, Rue Albert Borschette, L-1246, Luxembourg | | | |
| Beginn des Geschäftsjahres | 01.02. | Luxemburg | | | |
| Nachhaltigkeitsfondsart | - | https://www.mfs.com | | | |
| Fondsmanager | David Cole Shanti Das-Wermes | | | | |
| System.Linq.Enumerable+EnumerablePartition`1[System.Char].. | | | | | |
| Thema | - | | | | |

| Performance | 1M | 6M | YTD | 1J | 2J | 3J | 5J | seit Beginn |
|--------------------------------|--------|--------|--------|--------|---------|---------|---------|-------------|
| Performance | -0,86% | -3,85% | -3,23% | -0,53% | +12,22% | +22,40% | +11,80% | +53,54% |
| Performance p.a. | - | - | - | -0,53% | +5,95% | +6,96% | +2,25% | +4,63% |
| Performance p.a. nach max. AGA | - | - | - | -3,43% | +4,38% | +5,92% | +1,65% | +4,30% |
| Sharpe Ratio | -1,41 | -1,00 | -0,99 | -0,34 | 0,46 | 0,62 | 0,00 | 0,35 |
| Volatilität | 9,12% | 9,87% | 11,04% | 8,09% | 8,05% | 7,64% | 7,85% | 6,93% |
| Schlechtester Monat | - | -5,32% | -5,32% | -5,32% | -5,32% | -5,32% | -5,55% | -5,55% |
| Bester Monat | - | +2,10% | +2,10% | +2,48% | +4,12% | +6,27% | +6,27% | +6,27% |
| Maximaler Verlust | -3,79% | -8,88% | -8,88% | -9,46% | -9,46% | -9,46% | -21,85% | -21,85% |

Vertriebszulassung

Österreich, Deutschland, Schweiz;

1. Wichtiger Hinweis zum Aktualisierungsstand: Das angegebene Datum bezieht sich ausschließlich auf die Berechnung des NAV.

 RISIKOHINWEISE: Die Informationen auf dieser Seite dienen ausschließlich zu Informationszwecken und sollten weder als Verkaufsangebot noch als Aufforderung zum Kauf des Wertpapiers oder einer Empfehlung zugunsten des Wertpapiers verstanden werden. Die baha GmbH und die BAWAG P.S.K. Bank für Arbeit und Wirtschaft und Österreichische Postsparkasse Aktiengesellschaft übernehmen trotz sorgfältigster Recherche keinerlei Haftung für die Richtigkeit der angegebenen Daten.
 Factsheet erstellt von: www.baha.com am 12.05.2026 17:00

MFS MERIDIAN FUNDS - PRUDENT CAPITAL FUND - Klasse N1 USD / LU1442549454 / A2ANEE / MFS IM Co. (LU)

Investmentstrategie

Der Anlageverwalter investiert das Fondsvermögen normalerweise auf der Grundlage seiner Wahrnehmung des relativen Werts verschiedener Wertpapierarten und/oder sonstiger Marktbedingungen in verschiedene Anlageklassen, darunter Allokationen in Aktienwerte, Schuldtitel und Barmitteläquivalente (Bankeinlagen, Geldmarktinstrumente, Anteile an Geldmarktfonds und umgekehrte Pensionsgeschäfte). Der Anlageverwalter geht davon aus, dass die Allokationen des Fonds zu den verschiedenen Anlageklassen normalerweise innerhalb der folgenden Spannen liegen werden: 50% bis 90% in Aktienwerten und 10% bis 50% in Schuldtiteln und Barmitteläquivalenten. Der Fonds kann jedoch außerhalb dieser Spannen investieren und Engagements in diesen Anlageklassen können gelegentlich erheblich schwanken.

Fondsspezifische Informationen

Im Rahmen der Anlagestrategie kann in wesentlichem Umfang in Derivate investiert werden. Die Fondsbestimmungen des MFS MERIDIAN FUNDS - PRUDENT CAPITAL FUND - Klasse N1 USD wurden durch die FMA bewilligt. Der MFS MERIDIAN FUNDS - PRUDENT CAPITAL FUND - Klasse N1 USD kann mehr als 35 % des Fondsvermögens in Wertpapiere/Geldmarktinstrumente folgender Emittenten investieren: Member State, or one or more of its local authorities, (ii) by a member state of the Organization for Economic Cooperation and Development ("OECD") or the Group of Twenty ("G-20") or the Republic of Singapore, or (iii) public international bodies of which one or more Member States are members.

Investmentziel

Das Anlageziel des Fonds ist eine in US-Dollar gemessene Kapitalwertsteigerung.

Veranlagungsstruktur

Anlagearten



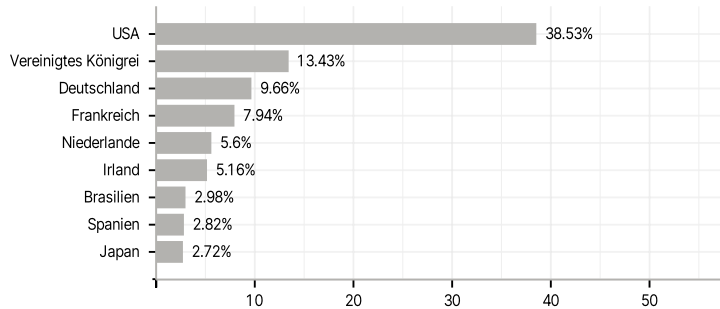
Branchen



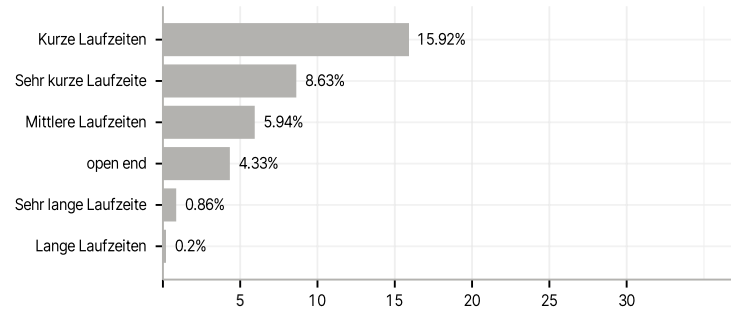
Emittenten



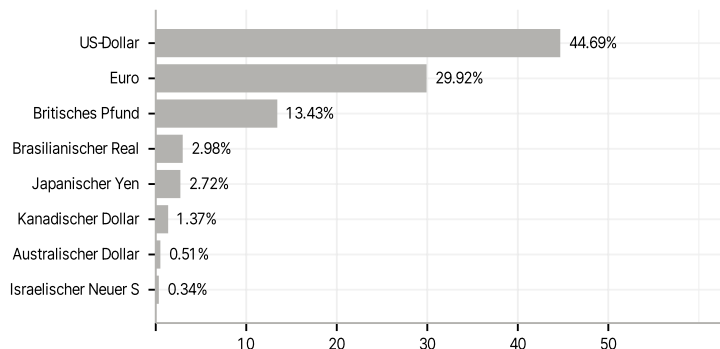
Länder



Laufzeiten



Währungen



Größte Positionen

