

Morgan Stanley Investment Funds QuantActive Global Infrastructure Fund ZX / LU0947203542 / A1W1WS / MSIM Fund M. (IE)

<b>Aktuell 19.06.2026<sup>1</sup></b>	<b>Region</b>	<b>Branche</b>	<b>Ausschüttungsart</b>	<b>Typ</b>
<b>38,77 USD</b>	weltweit	e Infrastruktur	ausschüttend	Aktienfonds



**Risikokennzahlen**

SRI	1	2	3	<b>4</b>	5	6	7
-----	---	---	---	----------	---	---	---

**Jahresperformance**

2025	+12,68%
2024	+11,56%
2023	+3,27%
2022	-7,89%
2021	+13,74%

Performanceergebnisse der Vergangenheit lassen keine Rückschlüsse auf die künftige Entwicklung zu.

Stammdaten		Konditionen		Sonstige Kennzahlen	
Fondart	Einzelfond	Ausgabeaufschlag	0,00%	Mindestveranlagung	EUR 0,00
Kategorie	Aktien	Managementgebühr	0,50%	Sparplan	Nein
Fondsunterkategorie	Branche Infrastruktur	Depotgebühr	-	UCITS / OGAW	Ja
Ursprungsland	Luxemburg	Tilgungsgebühr	2,00%	Gewinnbeteiligung	-
Tranchenvolumen	(20.03.2024) USD 2,53 Mio.	Sonstige lfd. Kosten (14.08.2025)	0,63%	Umschichtgebühr	2,00%
Gesamt-Fondsvolumen	(19.06.2026) USD 587,03 Mio.	Transaktionskosten	0,27%	<b>Fondsgesellschaft</b>	
Auflagedatum	02.07.2013	<b>Ausschüttungen</b>		MSIM Fund M. (IE)	
KES- Meldefonds	Ja	02.01.2026	0.35 USD	24-26 CITY QUAY, DUBLIN 2, D02 NY19, Dublin	
Beginn des Geschäftsjahres	01.01.	01.07.2025	0.51 USD	Irland	
Nachhaltigkeitsfondsart	-	02.01.2025	0.39 USD	<a href="https://www.morganstanley.com">https://www.morganstanley.com</a>	
Fondsmanager	Matthew King Mehdi Barone	01.07.2024	0.41 USD		
	Matthew King, Mehdi Barone, Celine Karanci, Emmanuel Caro	02.01.2024	0.35 USD		
Thema	Infrastruktur				

Performance	1M	6M	YTD	1J	2J	3J	5J	seit Beginn
Performance	-1,75%	+9,55%	+8,76%	+13,82%	+37,92%	+37,29%	+33,87%	+85,95%
Performance p.a.	-	-	-	+13,82%	+17,44%	+11,13%	+6,01%	+6,94%
Performance p.a. nach max. AGA	-	-	-	+13,82%	+17,44%	+11,14%	+6,01%	+6,93%
Sharpe Ratio	-1,88	1,56	1,51	1,17	1,24	0,70	0,27	0,32
Volatilität	11,22%	11,37%	11,55%	9,84%	12,22%	12,54%	13,72%	14,31%
Schlechtester Monat	-	-3,49%	-3,49%	-3,49%	-5,45%	-5,45%	-12,25%	-13,28%
Bester Monat	-	+8,81%	+8,81%	+8,81%	+8,81%	+8,81%	+9,55%	+12,77%
Maximaler Verlust	-3,59%	-4,81%	-4,81%	-4,81%	-9,55%	-14,01%	-23,84%	-34,35%

**Vertriebszulassung**

Österreich, Deutschland, Schweiz;

1. Wichtiger Hinweis zum Aktualisierungsstand: Das angegebene Datum bezieht sich ausschließlich auf die Berechnung des NAV.

RISIKOHINWEISE: Die Informationen auf dieser Seite dienen ausschließlich zu Informationszwecken und sollten weder als Verkaufsangebot noch als Aufforderung zum Kauf des Wertpapiers oder einer Empfehlung zugunsten des Wertpapiers verstanden werden. Die baha GmbH und die BAWAG P.S.K. Bank für Arbeit und Wirtschaft und Österreichische Postsparkasse Aktiengesellschaft übernehmen trotz sorgfältigster Recherche keinerlei Haftung für die Richtigkeit der angegebenen Daten.  
Factsheet erstellt von: www.baha.com am 22.06.2026 17:04

**Morgan Stanley Investment Funds QuantActive Global Infrastructure Fund ZX / LU0947203542 / A1W1WS / MSIM Fund M. (IE)**

**Investmentstrategie**

Anlage in weltweit ansässige Unternehmen, die im Infrastruktursektor tätig sind. Hierzu zählen Straßenbau- und Instandhaltungsunternehmen, Flughafenbetreiber, Stromversorger etc. Werden Fonds und Trusts eingesetzt, tragen die Anleger unter Umständen indirekt auch die laufenden Verwaltungskosten dieser Anlagen. Der Unteranlageverwalter verwendet Fundamentalanalysen, um Unternehmen zu identifizieren, deren Sicherheiten einem mehrschichtigen Ausschlussverfahren zufolge das beste Renditepotenzial bieten. Der Unteranlageverwalter integriert Nachhaltigkeit aktiv in den Anlageprozess, indem er wesentliche ESG-Risiken und -Chancen in der Bottom-up-Titelauswahl prüft. Dazu nutzt er in erster Linie ESG-Daten von Drittanbietern, um die ESG-Leistung von Emittenten zu bewerten und quantifizieren. Das hat Auswirkungen auf die Positionsgröße, da die Allokation in Unternehmen mit einem besseren ESG-Rating erhöht wird. Der Fonds beinhaltet Ausschlüsse für Tabak, Erwachsenenunterhaltung, Glücksspiel und Waffen und Beschränkungen für Unternehmen, mit schwerwiegenden ESG- Kontroversen, bei denen keine deutlichen Abhilfemaßnahmen und Verbesserungen festzustellen sind. Weitere Einzelheiten finden Sie im Fondsprospekt

**Fondsspezifische Informationen**

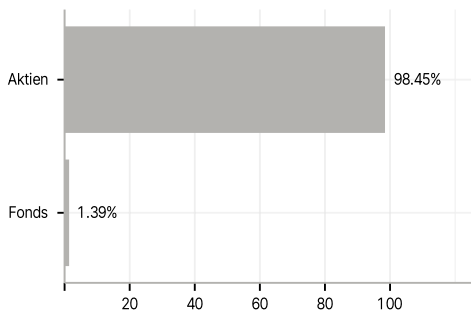
Im Rahmen der Anlagestrategie kann in wesentlichem Umfang in Derivate investiert werden. Die Fondsbestimmungen des Morgan Stanley Investment Funds QuantActive Global Infrastructure Fund ZX wurden durch die FMA bewilligt. Der Morgan Stanley Investment Funds QuantActive Global Infrastructure Fund ZX kann mehr als 35 % des Fondsvermögens in Wertpapiere/Geldmarktinstrumente folgender Emittenten investieren: EU member state, its local authorities or agencies, a member state of the OECD or of the G20, Hong Kong, Singapore or by a public international body to which one or more EU member state belongs.

**Investmentziel**

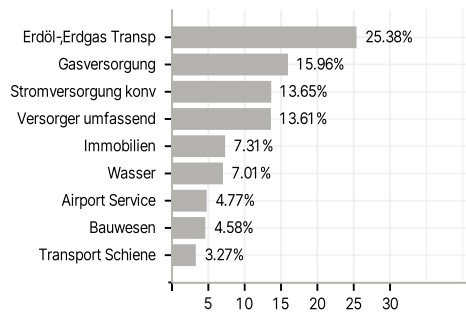
Langfristiges Wachstum Ihrer Anlage. Der Fonds investiert mindestens 70 % seines Vermögens in Unternehmensaktien, einschließlich Real Estate Investment Trusts (REITs).

**Veranlagungsstruktur**

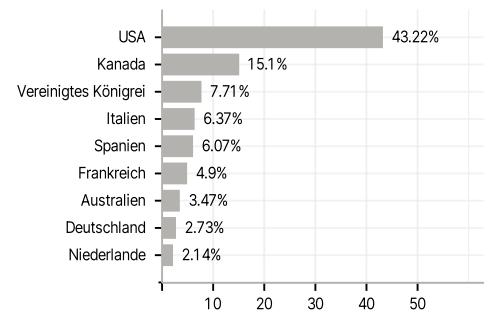
**Anlagearten**



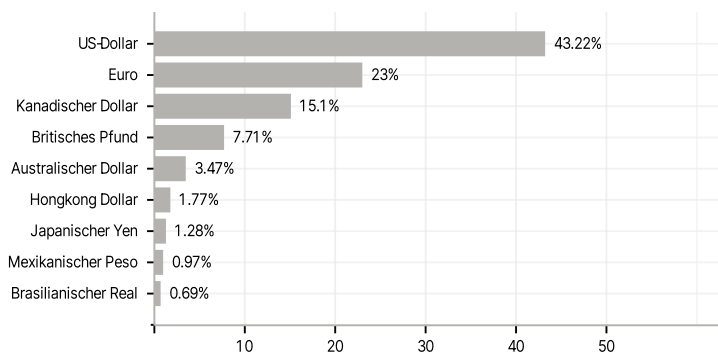
**Branchen**



**Länder**



**Währungen**



**Größte Positionen**

