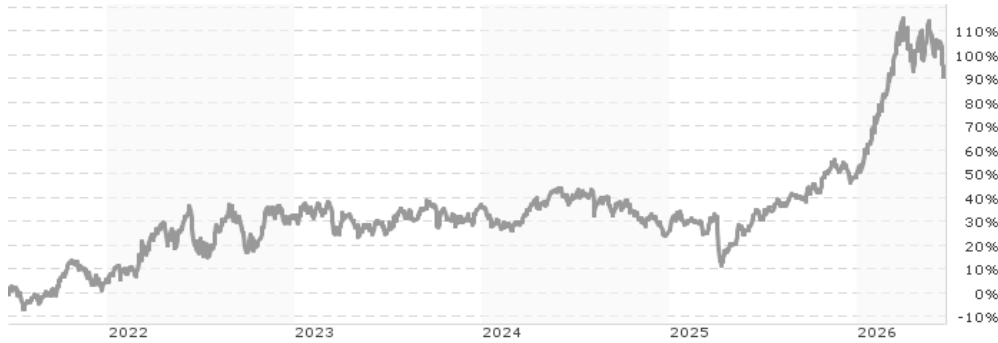


Raiffeisen-Energie-Aktien (RZ) (A) / AT0000A1TWR6 / A2DL30 / Raiffeisen KAG

Aktuell 19.06.2026¹	Region	Branche	Ausschüttungsart	Typ
150,55 EUR	weltweit	e Energie	ausschüttend	Aktienfonds



Risikokennzahlen

SRI	1	2	3	4	5	6	7
-----	---	---	---	---	----------	---	---

Jahresperformance

2025	+19,68%
2024	-7,26%
2023	+2,92%
2022	+25,86%
2021	+15,11%

Performanceergebnisse der Vergangenheit lassen keine Rückschlüsse auf die künftige Entwicklung zu.

Stammdaten		Konditionen		Sonstige Kennzahlen	
Fondart	Einzelfond	Ausgabeaufschlag	2,75%	Mindestveranlagung	-
Kategorie	Aktien	Managementgebühr	1,00%	Sparplan	Nein
Fondsunterkategorie	Branche Energie	Depotgebühr	-	UCITS / OGAW	Ja
Ursprungsland	Österreich	Tilgungsgebühr	0,00%	Gewinnbeteiligung	0,00%
Tranchenvolumen	(19.06.2026) EUR 753782,130	Sonstige lfd. Kosten (30.04.2026)	1,16%	Umschichtgebühr	-
Gesamt-Fondsvolumen	(19.06.2026) EUR 119,93 Mio.	Transaktionskosten	0,28%	Fondsgesellschaft	
Auflagedatum	03.04.2017	Ausschüttungen		Raiffeisen KAG	
KESSt-Meldefonds	Ja	18.08.2025	2.20 EUR	Mooslackengasse 12, 1190, Wien	
Beginn des Geschäftsjahres	01.06.	16.08.2024	3.00 EUR	Österreich	
Nachhaltigkeitsfondsart	-	16.08.2023	3.75 EUR	https://www.rcm.at	
Fondsmanager	TEAM	16.08.2022	1.14 EUR		
Thema	-	16.08.2021	0.87 EUR		

Performance	1M	6M	YTD	1J	2J	3J	5J	seit Beginn
Performance	-10,13%	+30,01%	+26,40%	+41,39%	+37,98%	+47,03%	+91,45%	+72,97%
Performance p.a.	-	-	-	+41,52%	+17,47%	+13,70%	+13,88%	+6,13%
Performance p.a. nach max. AGA	-	-	-	+34,66%	+14,63%	+11,88%	+12,76%	+5,56%
Sharpe Ratio	-3,73	3,23	2,96	2,34	0,93	0,75	0,67	0,19
Volatilität	19,83%	20,66%	21,28%	16,68%	16,18%	15,16%	17,08%	19,80%
Schlechtester Monat	-	-4,81%	-4,81%	-4,81%	-8,57%	-8,57%	-12,28%	-29,85%
Bester Monat	-	+17,07%	+17,07%	+17,07%	+17,07%	+17,07%	+17,07%	+31,09%
Maximaler Verlust	-10,74%	-11,19%	-11,19%	-11,19%	-22,29%	-22,37%	-22,37%	-57,27%

Vertriebszulassung

Österreich;

1. Wichtiger Hinweis zum Aktualisierungsstand: Das angegebene Datum bezieht sich ausschließlich auf die Berechnung des NAV.

RISIKOHINWEISE: Die Informationen auf dieser Seite dienen ausschließlich zu Informationszwecken und sollten weder als Verkaufsangebot noch als Aufforderung zum Kauf des Wertpapiers oder einer Empfehlung zugunsten des Wertpapiers verstanden werden. Die baha GmbH und die BAWAG P.S.K. Bank für Arbeit und Wirtschaft und Österreichische Postsparkasse Aktiengesellschaft übernehmen trotz sorgfältigster Recherche keinerlei Haftung für die Richtigkeit der angegebenen Daten.
Factsheet erstellt von: www.baha.com am 21.06.2026 19:07

Raiffeisen-Energie-Aktien (RZ) (A) / AT0000A1TWR6 / A2DL30 / Raiffeisen KAG

Investmentstrategie

Der Fonds kann im Rahmen der Anlagestrategie überwiegend (bezogen auf das damit verbundene Risiko) in derivative Instrumente investieren sowie derivative Instrumente zur Absicherung einsetzen.

Fondsspezifische Informationen

Im Rahmen der Anlagestrategie kann in wesentlichem Umfang in Derivate investiert werden. Die Fondsbestimmungen des Raiffeisen-Energie-Aktien (RZ) (A) wurden durch die FMA bewilligt.

Investmentziel

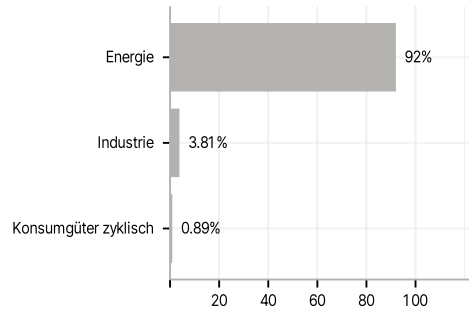
Der Raiffeisen-Energie-Aktien ist ein Aktienfonds. Er strebt als Anlageziel langfristiges Kapitalwachstum unter Inkaufnahme höherer Risiken an und investiert überwiegend (mind. 51 % des Fondsvermögens) in Aktien und Aktien gleichwertigen Wertpapieren von Unternehmen aus den Bereichen Öl & Gas, Energieausrüstung und Service, Strom- u. Gasversorgung sowie aus sonstigen Bereichen der Energiewirtschaft. Zusätzlich kann auch in andere Wertpapiere, in ua. von Staaten, Unternehmen oder supranationalen Emittenten begebene Anleihen und Geldmarktinstrumente, in Anteile an Investmentfonds sowie in Sicht- und kündbare Einlagen veranlagt werden.

Veranlagungsstruktur

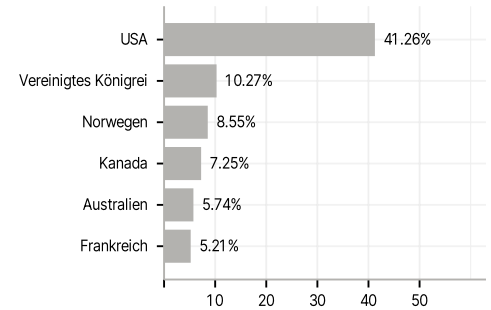
Anlagearten



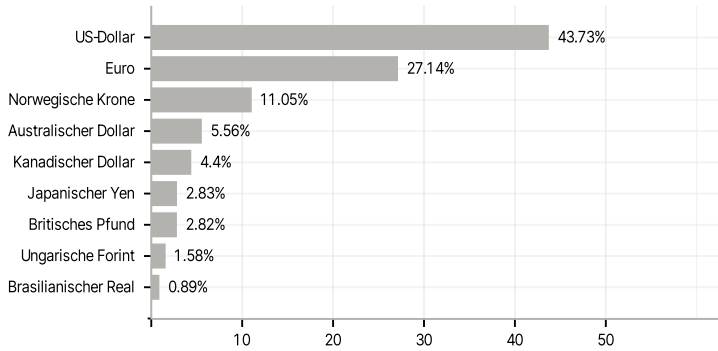
Branchen



Länder



Währungen



Größte Positionen

