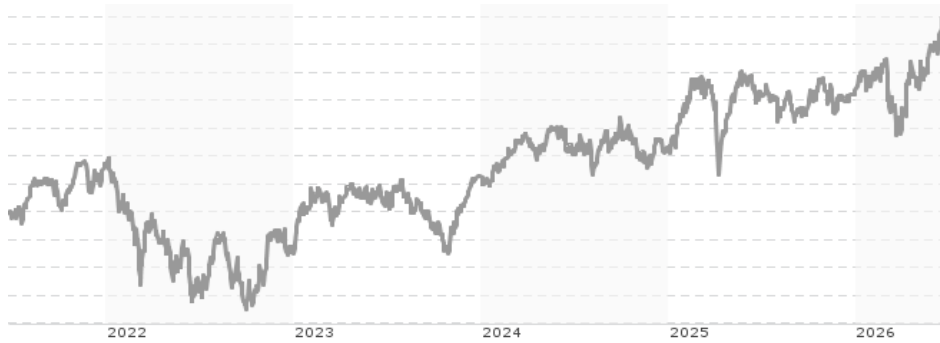


Candriam Sustainable Equity EMU, C - Distribution / LU1313771260 / A2ANY8 / Candriam

| | | | | |
|---------------------------------------|---------------|----------------|-------------------------|-------------|
| Aktuell 19.06.2026¹ | Region | Branche | Ausschüttungsart | Typ |
| 133,99 EUR | Euroland | enmix | ausschüttend | Aktienfonds |



Risikokennzahlen

| | | | | | | | |
|-----|---|---|---|---|---|---|---|
| SRI | 1 | 2 | 3 | 4 | 5 | 6 | 7 |
|-----|---|---|---|---|---|---|---|

Jahresperformance

| | |
|------|---------|
| 2025 | +9,77% |
| 2024 | +4,16% |
| 2023 | +15,05% |
| 2022 | -14,60% |
| 2021 | +23,87% |

Performanceergebnisse der Vergangenheit lassen keine Rückschlüsse auf die künftige Entwicklung zu.

| Stammdaten | | Konditionen | | Sonstige Kennzahlen | |
|----------------------------|-----------------------------------|-----------------------|--------------------|-------------------------------------|----------|
| Fondart | Einzelfond | Ausgabeaufschlag | 2,10% | Mindestveranlagung | EUR 0,00 |
| Kategorie | Aktien | Managementgebühr | 1,50% | Sparplan | Nein |
| Fondsunterkategorie | Branchenmix | Depotgebühr | - | UCITS / OGAW | Ja |
| Ursprungsland | Luxemburg | Tilgungsgebühr | 0,00% | Gewinnbeteiligung | 0,00% |
| Tranchenvolumen | (19.06.2026) EUR 57,25 Mio. | Sonstige lfd. Kosten | (18.02.2026) 1,94% | Umschichtgebühr | 2,50% |
| Gesamt-Fondsvolumen | (19.06.2026) EUR 290,16 Mio. | Transaktionskosten | 0,16% | Fondsgesellschaft | |
| Auflagedatum | 23.03.2017 | Ausschüttungen | | Candriam | |
| KESSt-Meldefonds | Ja | 30.04.2026 | 3.45 EUR | 19-21 route d'Arlon, 8009, Strassen | |
| Beginn des Geschäftsjahres | 01.01. | 30.04.2025 | 3.01 EUR | Luxemburg | |
| Nachhaltigkeitsfondsart | Ethik/Ökologie | 29.04.2024 | 2.87 EUR | www.candriam.com | |
| Fondsmanager | Laurent Milliat | 28.04.2023 | 2.32 EUR | | |
| | Geoffroy Goenen, Quentin Duquesne | 28.04.2022 | 2.01 EUR | | |
| Thema | - | | | | |

| Performance | 1M | 6M | YTD | 1J | 2J | 3J | 5J | seit Beginn |
|--------------------------------|--------|---------|---------|---------|---------|---------|---------|-------------|
| Performance | +7,17% | +10,60% | +10,03% | +12,00% | +20,85% | +29,46% | +35,92% | +87,94% |
| Performance p.a. | - | - | - | +12,00% | +9,93% | +8,98% | +6,33% | +7,06% |
| Performance p.a. nach max. AGA | - | - | - | +8,21% | +8,06% | +7,75% | +5,60% | +6,66% |
| Sharpe Ratio | 10,60 | 1,19 | 1,20 | 0,69 | 0,53 | 0,51 | 0,26 | 0,29 |
| Volatilität | 11,68% | 16,83% | 17,35% | 13,98% | 14,25% | 13,12% | 15,30% | 16,23% |
| Schlechtester Monat | - | -9,50% | -9,50% | -9,50% | -9,50% | -9,50% | -9,50% | -15,30% |
| Bester Monat | - | +7,59% | +7,59% | +7,59% | +7,65% | +7,97% | +10,69% | +16,45% |
| Maximaler Verlust | -1,62% | -10,74% | -10,74% | -10,74% | -14,12% | -14,12% | -24,84% | -35,07% |

Vertriebszulassung

Österreich, Deutschland, Schweiz;

1. Wichtiger Hinweis zum Aktualisierungsstand: Das angegebene Datum bezieht sich ausschließlich auf die Berechnung des NAV.

RISIKOHINWEISE: Die Informationen auf dieser Seite dienen ausschließlich zu Informationszwecken und sollten weder als Verkaufsangebot noch als Aufforderung zum Kauf des Wertpapiers oder einer Empfehlung zugunsten des Wertpapiers verstanden werden. Die baha GmbH und die BAWAG P.S.K. Bank für Arbeit und Wirtschaft und Österreichische Postsparkasse Aktiengesellschaft übernehmen trotz sorgfältigster Recherche keinerlei Haftung für die Richtigkeit der angegebenen Daten.
Factsheet erstellt von: www.baha.com am 23.06.2026 07:43

Candriam Sustainable Equity EMU, C - Distribution / LU1313771260 / A2ANY8 / Candriam

Investmentstrategie

Das Managementteam trifft Anlageentscheidungen nach eigenem Ermessen auf der Grundlage eines wirtschaftlichen/finanziellen Analyseprozesses sowie anhand einer von Candriam erstellten Analyse von Umwelt-, Sozial- und Governance-(ESG-) Gesichtspunkten sowohl im Hinblick auf Risiken als auch auf langfristige Chancen. Das nachhaltige Anlageziel des Fonds besteht darin, durch spezifische Zielvorgaben sowie durch Integration von klimabezogenen Indikatoren in die Emittenten- und Wertpapieranalyse einen Beitrag zur Senkung der Treibhausgasemissionen zu leisten. Der Fonds strebt außerdem langfristig positive Auswirkungen auf ökologische und soziale Ziele an. Insbesondere zielt der Fonds darauf ab, Treibhausgasemissionen zu erreichen, die insgesamt mindestens 30% unter denen der Benchmark liegen. Um diese Ziele zu erreichen, setzt der Fonds eine Kombination aus positiver Auswahl der besten Emittenten auf der Grundlage von ESG-Kriterien und Ausschluss von Emittenten, die diesen Zielen abträglich oder die umstritten sind, ein.

Fondsspezifische Informationen

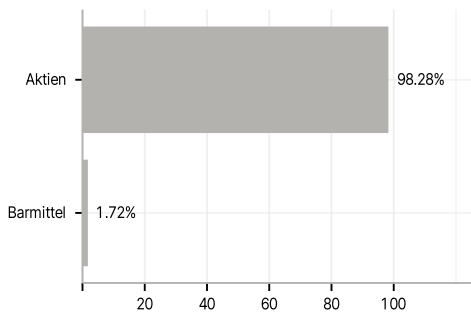
Im Rahmen der Anlagestrategie kann in wesentlichem Umfang in Derivate investiert werden. Die Fondsbestimmungen des Candriam Sustainable Equity EMU, C - Distribution wurden durch die FMA bewilligt. Der Candriam Sustainable Equity EMU, C - Distribution kann mehr als 35 % des Fondsvermögens in Wertpapiere/ Geldmarktinstrumente folgender Emittenten investieren: die von einem Mitgliedstaat oder seinen Gebietskörperschaften, von einem OECD-Mitgliedstaat oder von internationalen Einrichtungen öffentlichrechtlichen Charakters, denen ein oder mehrere Mitgliedstaaten der EU angehören, begeben oder garantiert werden.

Investmentziel

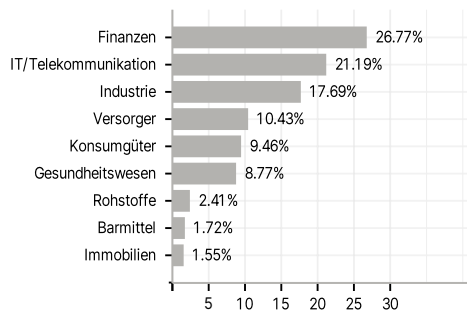
Anteile von Unternehmen mit Gesellschaftssitz in einem Mitgliedstaat der Euro-Zone. Ziel des Fonds ist es, durch Investition in die wichtigsten gehandelten Vermögenswerte eine Kapitalsteigerung zu generieren und die Benchmark zu übertreffen.

Veranlagungsstruktur

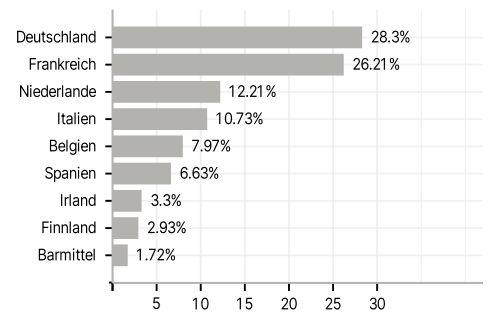
Anlagearten



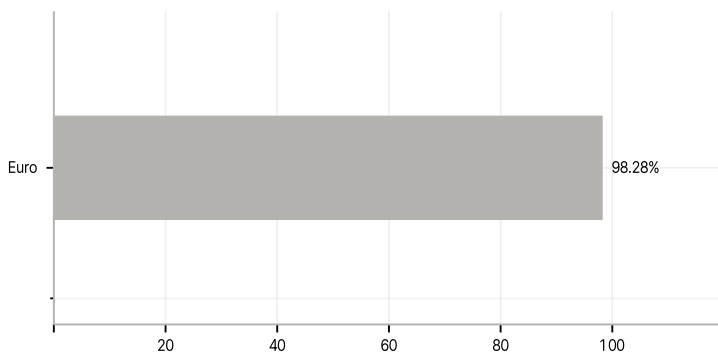
Branchen



Länder



Währungen



Größte Positionen

