

**Capital Group Japan Equity Fund (LUX) Bh-USD / LU1006072554 / A12E7L / Capital Int. M. Co.**

<b>Aktuell 30.04.2026<sup>1</sup></b>	<b>Region</b>	<b>Branche</b>	<b>Ausschüttungsart</b>	<b>Typ</b>
38,13 USD	Japan	enmix	thesaurierend	Aktienfonds


**Risikokennzahlen**

SRI	1	2	3	4	5	6	7
-----	---	---	---	---	---	---	---

**Jahresperformance**

2025	+21,85%
2024	+18,05%
2023	+25,56%
2022	-6,48%
2021	+11,55%

Performanceergebnisse der Vergangenheit lassen keine Rückschlüsse auf die künftige Entwicklung zu.

Stammdaten		Konditionen		Sonstige Kennzahlen	
Fondart	Einzelfond	Ausgabeaufschlag	5,25%	Mindestveranlagung	EUR 0,00
Kategorie	Aktien	Managementgebühr	1,30%	Sparplan	Nein
Fondsunterkategorie	Branchenmix	Depotgebühr	-	UCITS / OGAW	Ja
Ursprungsland	Luxemburg	Tilgungsgebühr	0,00%	Gewinnbeteiligung	0,00%
Tranchenvolumen	(30.04.2026) JPY 830059,550	Sonstige lfd. Kosten (13.03.2026)	1,51%	Umschichtgebühr	-
Gesamt-Fondsvolumen	(30.04.2026) JPY 6,31 Mrd.	Transaktionskosten	0,16%	<b>Fondsgesellschaft</b>	
Auflegedatum	13.11.2014	Capital Int. M. Co.			
KESSt-Meldefonds	Nein	37A, Avenue J-F Kennedy, 1855, Luxemburg			
Beginn des Geschäftsjahres	01.01.	Luxemburg			
Nachhaltigkeitsfondsart	-	<a href="https://www.capitalgroup.com">https://www.capitalgroup.com</a>			
Fondsmanager	Higashi Horiguchi				
	System.Linq.Enumerable+EnumerablePartition`1[System.Char]..				
Thema	-				

Performance	1M	6M	YTD	1J	2J	3J	5J	seit Beginn
Performance	+7,80%	+11,71%	+9,22%	+36,90%	+39,66%	+78,59%	+97,86%	+227,28%
Performance p.a.	-	-	-	+36,90%	+18,18%	+21,48%	+14,67%	+10,89%
Performance p.a. nach max. AGA	-	-	-	+30,08%	+15,19%	+19,27%	+13,46%	+10,38%
Sharpe Ratio	6,30	1,20	1,46	1,96	0,82	1,09	0,73	0,46
Volatilität	22,21%	18,87%	20,64%	17,76%	19,44%	17,80%	17,19%	18,90%
Schlechtester Monat	-	-7,50%	-7,50%	-7,50%	-7,50%	-7,50%	-9,34%	-10,99%
Bester Monat	-	+8,72%	+8,72%	+8,72%	+8,72%	+8,72%	+8,72%	+12,38%
Maximaler Verlust	-2,44%	-9,60%	-9,60%	-9,60%	-20,24%	-20,24%	-21,10%	-34,13%

**Vertriebszulassung**

Österreich, Deutschland, Schweiz, Luxemburg;

1. Wichtiger Hinweis zum Aktualisierungsstand: Das angegebene Datum bezieht sich ausschließlich auf die Berechnung des NAV.

 RISIKOHINWEISE: Die Informationen auf dieser Seite dienen ausschließlich zu Informationszwecken und sollten weder als Verkaufsangebot noch als Aufforderung zum Kauf des Wertpapiers oder einer Empfehlung zugunsten des Wertpapiers verstanden werden. Die baha GmbH und die BAWAG P.S.K. Bank für Arbeit und Wirtschaft und Österreichische Postsparkasse Aktiengesellschaft übernehmen trotz sorgfältigster Recherche keinerlei Haftung für die Richtigkeit der angegebenen Daten.  
 Factsheet erstellt von: www.baha.com am 07.05.2026 22:21

**Capital Group Japan Equity Fund (LUX) Bh-USD / LU1006072554 / A12E7L / Capital Int. M. Co.**

**Fondsspezifische Informationen**

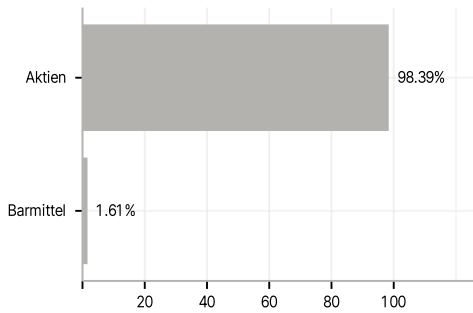
Im Rahmen der Anlagestrategie kann in wesentlichem Umfang in Derivate investiert werden. Die Fondsbestimmungen des Capital Group Japan Equity Fund (LUX) Bh-USD wurden durch die FMA bewilligt. Der Capital Group Japan Equity Fund (LUX) Bh-USD kann mehr als 35 % des Fondsvermögens in Wertpapiere/ Geldmarktinstrumente folgender Emittenten investieren: die von einem Mitgliedsstaat, dessen Gebietskörperschaften oder einem anderen Staat oder internationalen Organismen öffentlich-rechtlicher Art, denen ein oder mehrere Mitgliedstaaten angehören..

**Investmentziel**

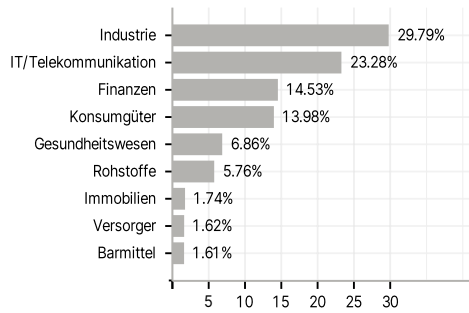
Langfristiges Kapitalwachstum durch die vorwiegende Anlage in börsennotierte Aktien von Emittenten, die ihren Sitz und/oder ihre Hauptniederlassung in Japan haben. Es können auch nicht börsennotierte Wertpapiere gekauft werden.

**Veranlagungsstruktur**

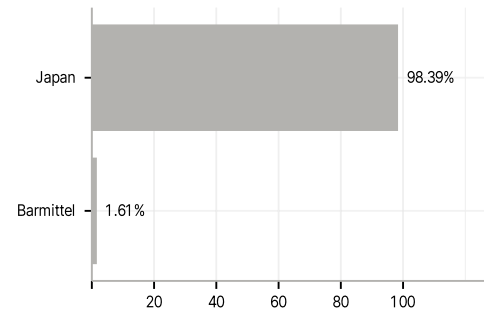
**Anlagearten**



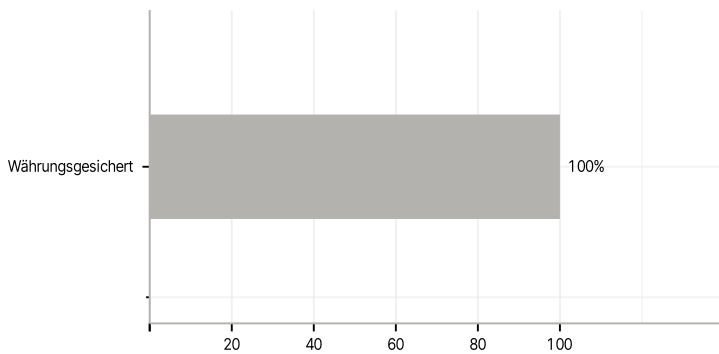
**Branchen**



**Länder**



**Währungen**



**Größte Positionen**

