

**Allianz Biotechnologie - R - EUR / DE000A2AMPU5 / A2AMPU / Allianz GI.Investors**

<b>Aktuell 06.05.2026<sup>1</sup></b>	<b>Region</b>	<b>Branche</b>	<b>Ausschüttungsart</b>	<b>Typ</b>
169,61 EUR	weltweit	e Biotechnologie	ausschüttend	Aktienfonds



<b>Risikokennzahlen</b>							
SRI	1	2	3	4	<b>5</b>	6	7
<b>Jahresperformance</b>							
2025					+16,30%		
2024					+0,07%		
2023					+3,11%		
2022					-5,20%		
2021					+10,48%		

Performanceergebnisse der Vergangenheit lassen keine Rückschlüsse auf die künftige Entwicklung zu.

Stammdaten		Konditionen		Sonstige Kennzahlen	
Fondart	Einzelfond	Ausgabeaufschlag	0,00%	Mindestveranlagung	EUR 0,00
Kategorie	Aktien	Managementgebühr	1,18%	Sparplan	Nein
Fondsunterkategorie	Branche Biotechnologie	Depotgebühr	-	UCITS / OGAW	Ja
Ursprungsland	Deutschland	Tilgungsgebühr	0,00%	Gewinnbeteiligung	0,00%
Tranchenvolumen	(06.05.2026) EUR 237280,880	Sonstige lfd. Kosten	(24.04.2026) 1,18%	Umschichtgebühr	-
Gesamt-Fondsvolumen	(06.05.2026) EUR 254,03 Mio.	Transaktionskosten	0,31%	<b>Fondsgesellschaft</b>	
Auflagedatum	16.11.2017	<b>Ausschüttungen</b>		Allianz GI.Investors	
KESSt-Meldefonds	Nein	02.03.2026	3.91 EUR	Bockenheimer Landstraße 42-44, 60323, Frankfurt am Main	
Beginn des Geschäftsjahres	01.01.	03.03.2025	2.71 EUR	Deutschland	
Nachhaltigkeitsfondsart	-	04.03.2024	2.49 EUR	<a href="https://www.allianzgi.com">https://www.allianzgi.com</a>	
Fondsmanager	Chin Chris	06.03.2023	2.75 EUR		
Thema	Biotechnologie	02.03.2020	0.06 EUR		

Performance	1M	6M	YTD	1J	2J	3J	5J	seit Beginn
Performance	-1,25%	+4,82%	-1,49%	+27,88%	+14,19%	+18,85%	+26,01%	+81,94%
Performance p.a.	-	-	-	+27,88%	+6,86%	+5,93%	+4,73%	+7,32%
Performance p.a. nach max. AGA	-	-	-	+27,88%	+6,86%	+5,92%	+4,73%	+7,32%
Sharpe Ratio	-0,94	0,39	-0,32	1,26	0,22	0,19	0,12	0,23
Volatilität	18,01%	20,02%	20,63%	20,31%	20,81%	19,28%	20,45%	22,77%
Schlechtester Monat	-	-3,65%	-3,65%	-3,65%	-6,91%	-7,27%	-14,03%	-14,03%
Bester Monat	-	+8,51%	+2,17%	+11,82%	+11,82%	+15,49%	+15,49%	+16,60%
Maximaler Verlust	-6,21%	-7,92%	-6,93%	-7,92%	-28,09%	-28,09%	-28,09%	-28,09%

**Vertriebszulassung**

Österreich, Deutschland;

1. Wichtiger Hinweis zum Aktualisierungsstand: Das angegebene Datum bezieht sich ausschließlich auf die Berechnung des NAV.

RISIKOHINWEISE: Die Informationen auf dieser Seite dienen ausschließlich zu Informationszwecken und sollten weder als Verkaufsangebot noch als Aufforderung zum Kauf des Wertpapiers oder einer Empfehlung zugunsten des Wertpapiers verstanden werden. Die baha GmbH und die BAWAG P.S.K. Bank für Arbeit und Wirtschaft und Österreichische Postsparkasse Aktiengesellschaft übernehmen trotz sorgfältigster Recherche keinerlei Haftung für die Richtigkeit der angegebenen Daten.  
 Factsheet erstellt von: www.baha.com am 07.05.2026 08:37

## Allianz Biotechnologie - R - EUR / DE000A2AMPU5 / A2AMPU / Allianz GI.Investors

### Investmentstrategie

Wir investieren mindestens 70 % des Fondsvermögens direkt oder über Derivate in Aktien und vergleichbare Papiere von Unternehmen, deren Haupttätigkeit auf dem Gebiet der Forschung, Entwicklung und Erstellung biotechnologischer Güter, Verfahren oder Dienstleistungen liegt. Bis zu 10 % des Fondsvermögens können von uns in chinesische A-Aktien investiert werden. Darüber hinaus kann auch in andere Aktien und vergleichbare Papiere investiert werden. Bis zu 30 % des Fondsvermögens dürfen zudem in Geldmarktinstrumente oder Bankguthaben angelegt werden. Max. 10 % des Fondsvermögens können in Zielfonds (OGAW und/oder OGA) investiert werden.

### Fondsspezifische Informationen

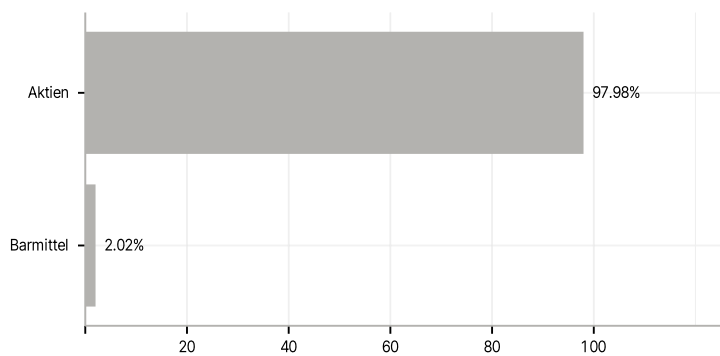
Im Rahmen der Anlagestrategie kann in wesentlichem Umfang in Derivate investiert werden.

### Investmentziel

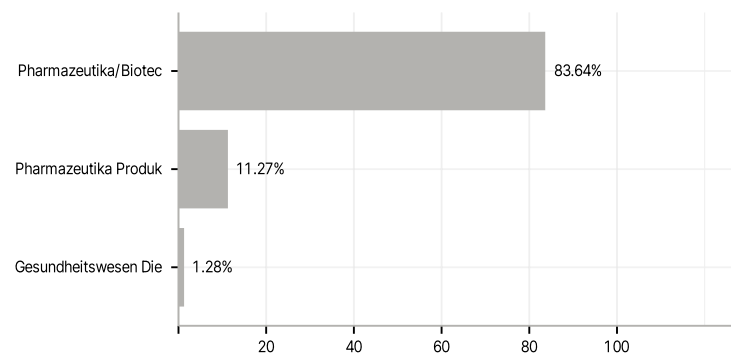
Der Fonds zielt darauf ab, auf langfristige Sicht Kapitalwachstum zu erwirtschaften.

### Veranlagungsstruktur

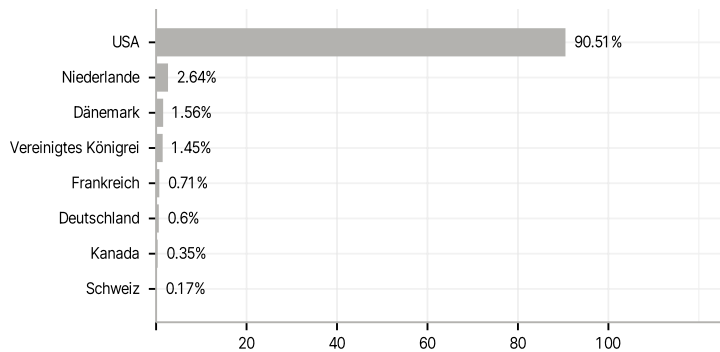
#### Anlagearten



#### Branchen



#### Länder



#### Größte Positionen

