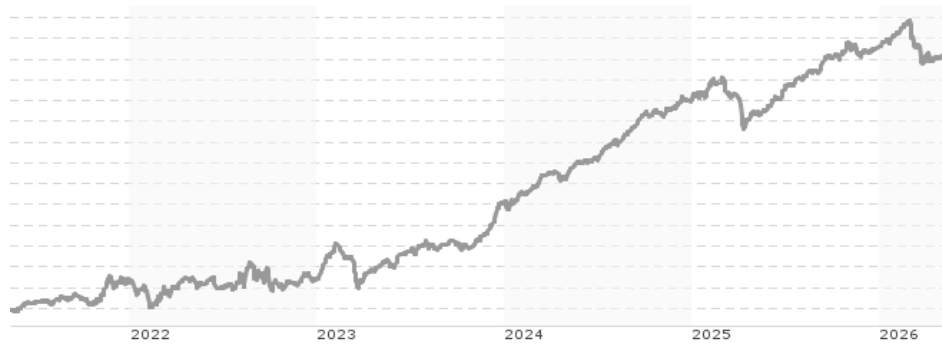


**C-QUADRAT ARTS Total Return Bond VTA (CZK hedged) / AT0000A1Z3E0 / A2H8GJ / Ampega Investment**

<b>Aktuell 13.05.2026<sup>1</sup></b>	<b>Region</b>	<b>Branche</b>	<b>Ausschüttungsart</b>	<b>Typ</b>
1313,19 CZK	weltweit	Anleihen Gemischt	vollthesaurierend	Rentenfonds



<b>Risikokennzahlen</b>	
SRI	1 2 3 4 5 6 7
<b>Jahresperformance</b>	
2025	+4,26%
2024	+8,98%
2023	+7,25%
2022	+0,19%
2021	+3,85%

Performanceergebnisse der Vergangenheit lassen keine Rückschlüsse auf die künftige Entwicklung zu.

<b>Stammdaten</b>		<b>Konditionen</b>		<b>Sonstige Kennzahlen</b>	
Fondart	Dachfonds	Ausgabeaufschlag	3,00%	Mindestveranlagung	EUR 0,00
Kategorie	Anleihen	Managementgebühr	1,10%	Sparplan	Nein
Fondsunterkategorie	Anleihen Gemischt	Depotgebühr	-	UCITS / OGAW	Ja
Ursprungsland	Österreich	Tilgungsgebühr	0,00%	Gewinnbeteiligung	10,00%
Tranchenvolumen	(12.05.2026) EUR 29,53 Mio.	Sonstige lfd. Kosten (16.04.2026)	2,01%	Umschichtgebühr	-
Gesamt-Fondsvolumen	(13.05.2026) EUR 127,72 Mio.	Transaktionskosten	0,00%	<b>Fondsgesellschaft</b>	
Auflegedatum	29.12.2017	Ampega Investment			
KESSt-Meldefonds	Ja	Charles-de-Gaulle-Platz 1, 50679, Köln			
Beginn des Geschäftsjahres	01.01.	Deutschland			
Nachhaltigkeitsfondsart	-	<a href="https://www.ampega.de">https://www.ampega.de</a>			
Fondsmanager	ARTS Asset Management GmbH				
Thema	-				

<b>Performance</b>	<b>1M</b>	<b>6M</b>	<b>YTD</b>	<b>1J</b>	<b>2J</b>	<b>3J</b>	<b>5J</b>	<b>seit Beginn</b>
Performance	+0,23%	-0,96%	-0,86%	+4,68%	+9,37%	+18,84%	+24,32%	+31,66%
Performance p.a.	-	-	-	+4,68%	+4,58%	+5,93%	+4,45%	+3,34%
Performance p.a. nach max. AGA	-	-	-	+1,64%	+3,04%	+4,88%	+3,83%	+2,97%
Sharpe Ratio	0,42	-1,55	-1,54	1,06	1,02	1,72	0,83	0,36
Volatilität	1,28%	2,70%	2,98%	2,29%	2,28%	2,14%	2,64%	3,00%
Schlechtester Monat	-	-2,71%	-2,71%	-2,71%	-2,71%	-2,71%	-2,71%	-8,96%
Bester Monat	-	+1,03%	+1,03%	+1,34%	+1,46%	+2,56%	+2,61%	+2,61%
Maximaler Verlust	-0,16%	-3,23%	-3,23%	-3,23%	-4,06%	-4,06%	-4,09%	-11,37%

**Vertriebszulassung**

Österreich;

1. Wichtiger Hinweis zum Aktualisierungsstand: Das angegebene Datum bezieht sich ausschließlich auf die Berechnung des NAV.

RISIKOHINWEISE: Die Informationen auf dieser Seite dienen ausschließlich zu Informationszwecken und sollten weder als Verkaufsangebot noch als Aufforderung zum Kauf des Wertpapiers oder einer Empfehlung zugunsten des Wertpapiers verstanden werden. Die baha GmbH und die BAWAG P.S.K. Bank für Arbeit und Wirtschaft und Österreichische Postsparkasse Aktiengesellschaft übernehmen trotz sorgfältigster Recherche keinerlei Haftung für die Richtigkeit der angegebenen Daten.  
Factsheet erstellt von: www.baha.com am 13.05.2026 13:45

## C-QUADRAT ARTS Total Return Bond VTA (CZK hedged) / AT0000A1Z3E0 / A2H8GJ / Ampega Investment

### Investmentstrategie

Der Investmentfonds veranlagt zumindest 51 vH des Fondsvermögens in Anleihenfonds und Geldmarktfonds bzw. geldmarktnahen Fonds. Dabei können auch Anteile an Investmentfonds erworben werden, die eine - im Verhältnis zu einer bestimmten Marktentwicklung - neutrale oder gegenläufige Wertentwicklung anstreben. Wertpapiere (einschließlich Wertpapiere mit eingebetteten derivativen Instrumenten) dürfen bis zu 49 vH des Fondsvermögens erworben werden. Aktien und Aktien gleichwertige Wertpapiere dürfen allerdings nicht erworben werden. Derivative Instrumente dürfen als Teil der Anlagestrategie bis zu 49 vH des Fondsvermögens (Berechnung nach Marktpreisen) und zur Absicherung eingesetzt werden.

### Fondsspezifische Informationen

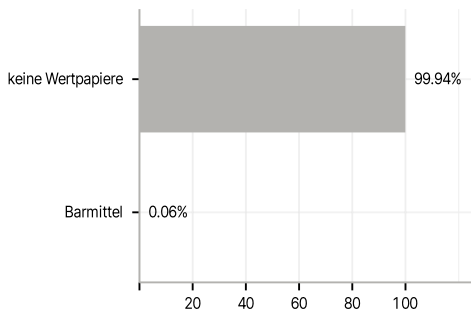
Im Rahmen der Anlagestrategie kann in wesentlichem Umfang in Derivate investiert werden. Im Rahmen der Anlagestrategie kann überwiegend in andere Investmentfonds investiert werden.

### Investmentziel

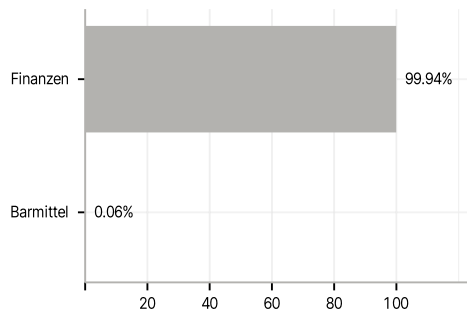
Der Fonds strebt moderates Kapitalwachstum an und verfolgt einen aktiven Vermögensverwaltungsansatz, der über eine regelbasierte Handelssystematik die Attraktivität der einsetzbaren Investments ermittelt und die aktuelle Zielallokation erstellt. Dabei wird die Erzielung einer Rendite bei angemessenem Risiko angestrebt. Nach klar definierten, quantitativen Regeln wird versucht in die jeweils trendstärksten Branchen und Regionen zu investieren.

### Veranlagungsstruktur

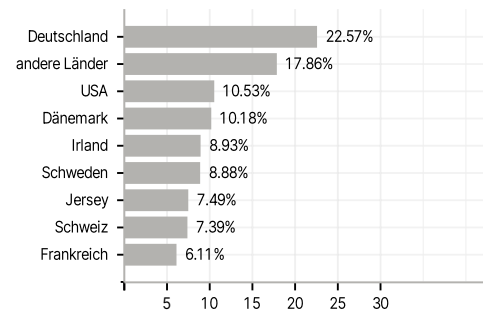
#### Anlagearten



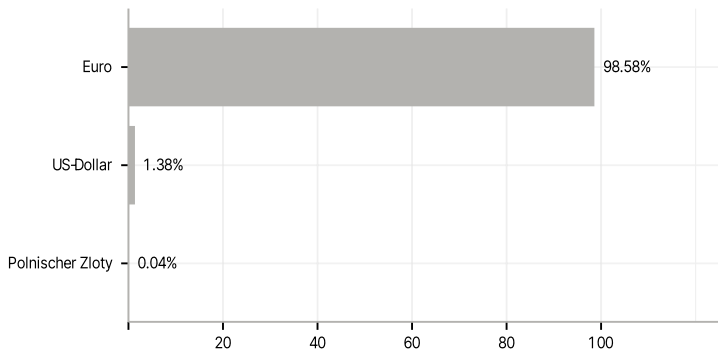
#### Branchen



#### Länder



#### Währungen



#### Größte Positionen

