

**ODDO BHF Active Small Cap CN-EUR / FR0013106739 / A2AGGP / ODDO BHF AM SAS**

|                                       |               |                |                         |             |
|---------------------------------------|---------------|----------------|-------------------------|-------------|
| <b>Aktuell 18.06.2026<sup>1</sup></b> | <b>Region</b> | <b>Branche</b> | <b>Ausschüttungsart</b> | <b>Typ</b>  |
| 191,98 EUR                            | Europa        | enmix          | thesaurierend           | Aktienfonds |


**Risikokennzahlen**

|     |   |   |   |          |   |   |   |
|-----|---|---|---|----------|---|---|---|
| SRI | 1 | 2 | 3 | <b>4</b> | 5 | 6 | 7 |
|-----|---|---|---|----------|---|---|---|

**Jahresperformance**

|      |         |
|------|---------|
| 2025 | +13,58% |
| 2024 | -1,38%  |
| 2023 | -1,58%  |
| 2022 | -28,75% |
| 2021 | +29,41% |

Performanceergebnisse der Vergangenheit lassen keine Rückschlüsse auf die künftige Entwicklung zu.

| Stammdaten                 |                                 | Konditionen                         |                    | Sonstige Kennzahlen      |            |
|----------------------------|---------------------------------|-------------------------------------|--------------------|--------------------------|------------|
| Fondart                    | Einzelfond                      | Ausgabeaufschlag                    | 4,00%              | Mindestveranlagung       | EUR 100,00 |
| Kategorie                  | Aktien                          | Managementgebühr                    | 1,30%              | Sparplan                 | Nein       |
| Fondsunterkategorie        | Branchenmix                     | Depotgebühr                         | -                  | UCITS / OGAW             | Ja         |
| Ursprungsland              | Frankreich                      | Tilgungsgebühr                      | 0,00%              | Gewinnbeteiligung        | 20,00%     |
| Tranchenvolumen            | (18.06.2026) EUR 11,97 Mio.     | Sonstige lfd. Kosten                | (29.08.2025) 1,31% | Umschichtgebühr          | -          |
| Gesamt-Fondsvolumen        | (18.06.2026) EUR 219,08 Mio.    | Transaktionskosten                  | 0,47%              | <b>Fondsgesellschaft</b> |            |
| Auflegedatum               | 06.07.2016                      | ODDO BHF AM SAS                     |                    |                          |            |
| KESSt-Meldefonds           | Ja                              | 12 Bd de la Madeleine, 75009, PARIS |                    |                          |            |
| Beginn des Geschäftsjahres | 01.04.                          | Frankreich                          |                    |                          |            |
| Nachhaltigkeitsfondsart    | -                               | www.am.oddo-bhf.com                 |                    |                          |            |
| Fondsmanager               | Guillaume CHIEUSSE              |                                     |                    |                          |            |
|                            | Armel COVILLE, Tanguy DE MONVAL |                                     |                    |                          |            |
| Thema                      | -                               |                                     |                    |                          |            |

| Performance                    | 1M     | 6M      | YTD     | 1J      | 2J      | 3J      | 5J      | seit Beginn |
|--------------------------------|--------|---------|---------|---------|---------|---------|---------|-------------|
| Performance                    | +1,51% | +6,01%  | +4,07%  | +12,80% | +12,58% | +8,84%  | -9,44%  | +91,98%     |
| Performance p.a.               | -      | -       | -       | +12,80% | +6,10%  | +2,87%  | -1,96%  | +6,77%      |
| Performance p.a. nach max. AGA | -      | -       | -       | +8,46%  | +4,04%  | +1,53%  | -2,73%  | +6,34%      |
| Sharpe Ratio                   | 1,22   | 0,58    | 0,37    | 0,72    | 0,24    | 0,03    | -0,28   | 0,28        |
| Volatilität                    | 13,85% | 17,14%  | 17,70%  | 14,34%  | 15,46%  | 14,71%  | 15,80%  | 15,38%      |
| Schlechtester Monat            | -      | -8,80%  | -8,80%  | -8,80%  | -8,80%  | -8,80%  | -11,16% | -13,65%     |
| Bester Monat                   | -      | +8,59%  | +8,59%  | +8,59%  | +8,59%  | +8,59%  | +8,59%  | +12,58%     |
| Maximaler Verlust              | -3,92% | -12,14% | -12,14% | -12,14% | -19,54% | -21,65% | -42,33% | -42,33%     |

**Vertriebszulassung**

Österreich, Deutschland, Schweiz;

1. Wichtiger Hinweis zum Aktualisierungsstand: Das angegebene Datum bezieht sich ausschließlich auf die Berechnung des NAV.

RISIKOHINWEISE: Die Informationen auf dieser Seite dienen ausschließlich zu Informationszwecken und sollten weder als Verkaufsangebot noch als Aufforderung zum Kauf des Wertpapiers oder einer Empfehlung zugunsten des Wertpapiers verstanden werden. Die baha GmbH und die BAWAG P.S.K. Bank für Arbeit und Wirtschaft und Österreichische Postsparkasse Aktiengesellschaft übernehmen trotz sorgfältigster Recherche keinerlei Haftung für die Richtigkeit der angegebenen Daten.  
 Factsheet erstellt von: www.baha.com am 21.06.2026 17:04

## ODDO BHF Active Small Cap CN-EUR / FR0013106739 / A2AGGP / ODDO BHF AM SAS

### Investmentstrategie

Die verfolgte Strategie ist eine diskretionäre Anlagestrategie, die auf der Titelauswahl ("Stock Picking") und der rigorosen Auswahl europäischer Wachstumswerte basiert. Bevorzugt werden bei dieser Strategie Unternehmen, deren Ergebnisse höher liegen als das durchschnittliche Wachstum des Markts, und es wird darauf geachtet, diese überdurchschnittlich wachsenden Werte nicht zu teuer einzukaufen ("Growth at Reasonable Price").

### Fondsspezifische Informationen

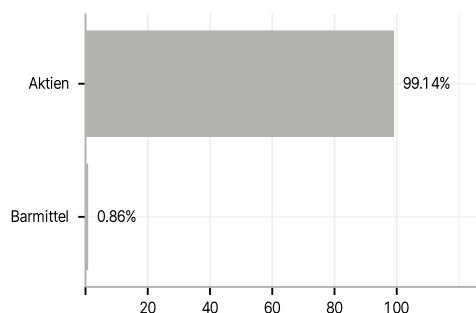
Im Rahmen der Anlagestrategie kann in wesentlichem Umfang in Derivate investiert werden.

### Investmentziel

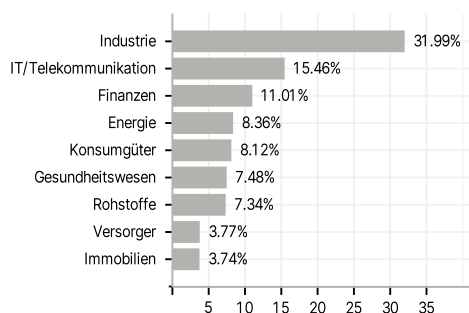
Das Anlageziel des Fonds besteht darin, den in EUR abgesicherten Index "MSCI Europe Small Caps" mit Reinvestition der Nettodividenden über einen Anlagezeitraum von mindestens 5 Jahren zu übertreffen.

### Veranlagungsstruktur

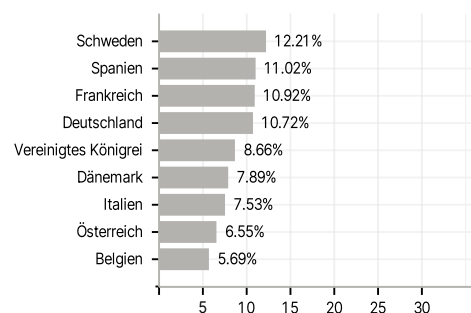
#### Anlagearten



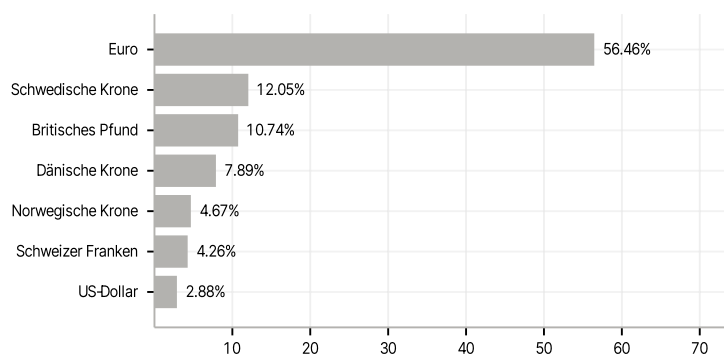
#### Branchen



#### Länder



#### Währungen



#### Größte Positionen

