

DPAM B Equities US Dividend Sustainable - Klasse F / BE0947854676 / A14155 / CA Indosuez Fd.Sol.

Aktuell 18.06.2026¹	Region	Branche	Ausschüttungsart	Typ
680,62 EUR	USA	enmix	thesaurierend	Aktienfonds



Risikokennzahlen

SRI	1	2	3	4	5	6	7
-----	---	---	---	----------	---	---	---

Jahresperformance

2025	-2,47%
2024	+23,71%
2023	+10,88%
2022	-8,05%
2021	+39,63%

Performanceergebnisse der Vergangenheit lassen keine Rückschlüsse auf die künftige Entwicklung zu.

Stammdaten		Konditionen		Sonstige Kennzahlen	
Fondart	Einzelfond	Ausgabeaufschlag	1,00%	Mindestveranlagung	EUR 25.000,00
Kategorie	Aktien	Managementgebühr	0,80%	Sparplan	Nein
Fondsunterkategorie	Branchenmix	Depotgebühr	0,03%	UCITS / OGAW	Ja
Ursprungsland	Belgien	Tilgungsgebühr	0,00%	Gewinnbeteiligung	0,00%
Tranchenvolumen	(18.06.2026) USD 137,26 Mio.	Sonstige lfd. Kosten (19.02.2026)	0,94%	Umschichtgebühr	-
Gesamt-Fondsvolumen	(18.06.2026) USD 322,83 Mio.	Transaktionskosten	0,14%	Fondsgesellschaft	
Auflegedatum	16.05.2008	CA Indosuez Fd.Sol.			
KESSt-Meldefonds	Ja	12, rue Eugène Ruppert, 2453, Luxembourg			
Beginn des Geschäftsjahres	01.01.	Luxemburg			
Nachhaltigkeitsfondsart	Ethik/Ökologie	www.ca-indosuez-fundsolutions.com			
Fondsmanager	Ignace Decoene				
	Francois Antomarchi				
Thema	Dividende				

Performance	1M	6M	YTD	1J	2J	3J	5J	seit Beginn
Performance	+4,10%	+12,04%	+11,68%	+20,62%	+20,33%	+41,75%	+65,85%	+152,91%
Performance p.a.	-	-	-	+20,62%	+9,70%	+12,34%	+10,64%	+11,85%
Performance p.a. nach max. AGA	-	-	-	+19,42%	+9,15%	+11,96%	+10,43%	+11,70%
Sharpe Ratio	5,16	1,94	1,99	1,65	0,48	0,72	0,54	0,52
Volatilität	11,27%	11,93%	12,32%	11,04%	15,08%	13,79%	15,17%	18,30%
Schlechtester Monat	-	-3,46%	-3,46%	-3,46%	-9,07%	-9,07%	-9,07%	-13,81%
Bester Monat	-	+6,70%	+6,70%	+6,70%	+8,75%	+8,75%	+9,79%	+11,61%
Maximaler Verlust	-2,72%	-6,41%	-6,41%	-6,41%	-21,56%	-21,56%	-21,56%	-35,08%

Vertriebszulassung

Österreich, Deutschland, Schweiz;

1. Wichtiger Hinweis zum Aktualisierungsstand: Das angegebene Datum bezieht sich ausschließlich auf die Berechnung des NAV.

RISIKOHINWEISE: Die Informationen auf dieser Seite dienen ausschließlich zu Informationszwecken und sollten weder als Verkaufsangebot noch als Aufforderung zum Kauf des Wertpapiers oder einer Empfehlung zugunsten des Wertpapiers verstanden werden. Die baha GmbH und die BAWAG P.S.K. Bank für Arbeit und Wirtschaft und Österreichische Postsparkasse Aktiengesellschaft übernehmen trotz sorgfältigster Recherche keinerlei Haftung für die Richtigkeit der angegebenen Daten.
 Factsheet erstellt von: www.baha.com am 21.06.2026 20:51

DPAM B Equities US Dividend Sustainable - Klasse F / BE0947854676 / A14155 / CA Indosuez Fd.Sol.

Investmentstrategie

Der Teilfonds investiert in amerikanische börsennotierte Aktien sowie in jede Art von Wertpapieren, die Zugang zum Kapital der jeweiligen Unternehmen verschaffen und die auf der Grundlage der Einhaltung von Kriterien aus den Bereichen Umwelt, Soziales und Unternehmensführung (ESG) ausgewählt werden. Der Teilfonds hält unverändert an einer breiten Risikostreuung fest, insbesondere durch eine umfassende Branchendiversifizierung. Die Zusammensetzung des Portfolios ändert sich je nach Einschätzung der gesamtwirtschaftlichen Aussichten und der Lage auf den Finanzmärkten. Der Teilfonds kann beispielsweise Branchen oder Anlagestile unter anderem entsprechend den konjunkturellen Aussichten begünstigen oder meiden. Das Portfolio muss mindestens zu 50% Aktien und andere vorgenannte Wertpapiere enthalten, die eine Dividendenrendite über dem Marktdurchschnitt erzielen oder erwarten lassen.

Fondsspezifische Informationen

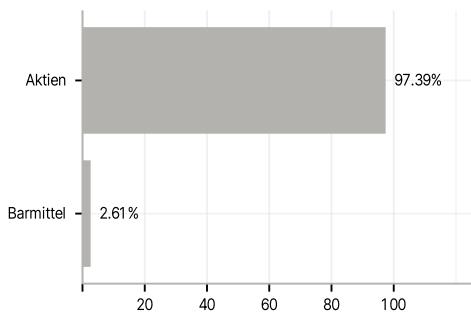
Im Rahmen der Anlagestrategie kann in wesentlichem Umfang in Derivate investiert werden.

Investmentziel

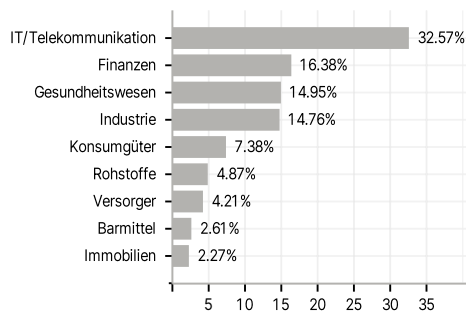
Der Teilfonds ist darauf ausgerichtet, möglichst hohe Erträge zu erzielen.

Veranlagungsstruktur

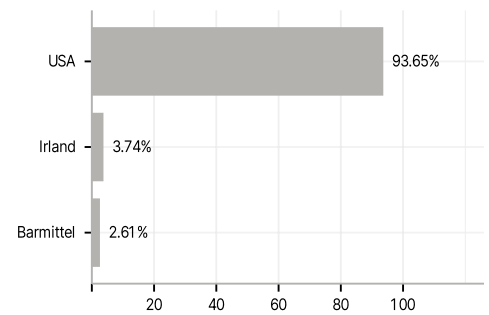
Anlagearten



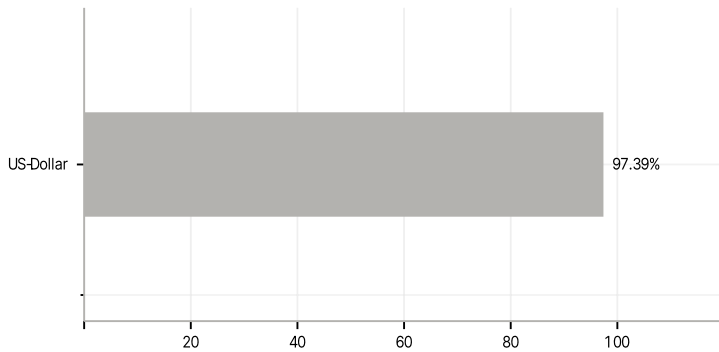
Branchen



Länder



Währungen



Größte Positionen

