

**Fidelity Funds - Euro Bond Fund A-ACC-USD (hedged) / LU1046421522 / A2H829 / FIL IM (LU)**

<b>Aktuell 11.05.2026 <sup>1</sup></b>	<b>Region</b>	<b>Branche</b>	<b>Ausschüttungsart</b>	<b>Typ</b>
<b>13,24 USD</b>	Euroland	Anleihen Gemischt	thesaurierend	Rentenfonds


**Risikokennzahlen**

SRI	1	2	3	4	5	6	7
-----	---	---	---	---	---	---	---

**Jahresperformance**

2025	+2,08%
2024	+4,16%
2023	+9,95%
2022	-17,62%
2021	-1,64%

Performanceergebnisse der Vergangenheit lassen keine Rückschlüsse auf die künftige Entwicklung zu.

Stammdaten		Konditionen		Sonstige Kennzahlen	
Fondart	Einzelfond	Ausgabeaufschlag	1,57%	Mindestveranlagung	EUR 2.500,00
Kategorie	Anleihen	Managementgebühr	0,75%	Sparplan	Nein
Fondsunterkategorie	Anleihen Gemischt	Depotgebühr	-	UCITS / OGAW	Ja
Ursprungsland	Luxemburg	Tilgungsgebühr	0,00%	Gewinnbeteiligung	0,00%
Tranchenvolumen	(11.05.2026) EUR 4,14 Mio.	Sonstige lfd. Kosten (16.02.2026)	0,99%	Umschichtgebühr	1,00%
Gesamt-Fondsvolumen	(30.04.2026) EUR 710,48 Mio.	Transaktionskosten	0,16%	<b>Fondsgesellschaft</b>	
Auflagedatum	09.04.2014	FIL IM (LU)			
KESSt-Meldefonds	Ja	2A, Rue Albert Borschette, L-1246, Luxembourg			
Beginn des Geschäftsjahres	01.05.	Luxemburg			
Nachhaltigkeitsfondsart	-	www.fidelity.lu			
Fondsmanager	Ario Emami Nejad Daniel Ushakov, Rick Patel				
Thema	-				

Performance	1M	6M	YTD	1J	2J	3J	5J	seit Beginn
Performance	+0,23%	-0,15%	-0,30%	+2,40%	+7,12%	+12,97%	-2,65%	+32,40%
Performance p.a.	-	-	-	+2,40%	+3,51%	+4,14%	-0,53%	+2,35%
Performance p.a. nach max. AGA	-	-	-	-1,07%	+1,73%	+2,96%	-1,22%	+2,06%
Sharpe Ratio	0,20	-0,70	-0,78	0,05	0,29	0,37	-0,42	0,02
Volatilität	3,80%	3,61%	3,94%	3,20%	4,33%	5,18%	6,63%	4,92%
Schlechtester Monat	-	-1,78%	-1,78%	-1,78%	-2,37%	-2,37%	-6,51%	-6,51%
Bester Monat	-	+0,97%	+0,97%	+0,97%	+2,74%	+4,69%	+6,60%	+6,60%
Maximaler Verlust	-1,13%	-2,37%	-2,37%	-2,37%	-4,83%	-4,83%	-21,79%	-21,91%

**Vertriebszulassung**

Österreich, Deutschland;

1. Wichtiger Hinweis zum Aktualisierungsstand: Das angegebene Datum bezieht sich ausschließlich auf die Berechnung des NAV.

RISIKOHINWEISE: Die Informationen auf dieser Seite dienen ausschließlich zu Informationszwecken und sollten weder als Verkaufsangebot noch als Aufforderung zum Kauf des Wertpapiers oder einer Empfehlung zugunsten des Wertpapiers verstanden werden. Die baha GmbH und die BAWAG P.S.K. Bank für Arbeit und Wirtschaft und Österreichische Postsparkasse Aktiengesellschaft übernehmen trotz sorgfältigster Recherche keinerlei Haftung für die Richtigkeit der angegebenen Daten.  
Factsheet erstellt von: www.baha.com am 12.05.2026 18:57

## Fidelity Funds - Euro Bond Fund A-ACC-USD (hedged) / LU1046421522 / A2H829 / FIL IM (LU)

### Investmentstrategie

Der Teilfonds investiert mindestens 70 % seines Vermögens in auf Euro lautende Schuldverschreibungen. Der Teilfonds darf ergänzend auch in Geldmarktinstrumente investieren. Bei der aktiven Verwaltung des Teilfonds nutzt der Investmentmanager interne Research- und Anlagemöglichkeiten, um Anlagechancen bei Anleiheemittenten, Sektoren, Regionen und Wertpapierarten zu identifizieren. Dies kann eine Bewertung der Kreditwürdigkeit der Anleiheemittenten, der makroökonomischen Faktoren und der Bewertungen beinhalten.

### Fondsspezifische Informationen

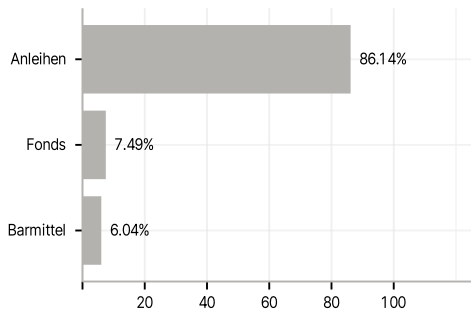
Im Rahmen der Anlagestrategie kann in wesentlichem Umfang in Derivate investiert werden. Die Fondsbestimmungen des Fidelity Funds - Euro Bond Fund A-ACC-USD (hedged) wurden durch die FMA bewilligt. Der Fidelity Funds - Euro Bond Fund A-ACC-USD (hedged) kann mehr als 35 % des Fondsvermögens in Wertpapiere/Geldmarktinstrumente folgender Emittenten investieren: by an EU member state, its local authorities or agencies, a member state of the OECD or of the G20, Singapore or by a public international bodies of which one or more EU member state belongs.

### Investmentziel

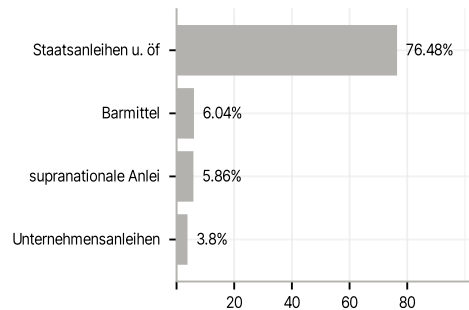
Der Teilfonds ist bestrebt, Erträge und im Laufe der Zeit Kapitalwachstum zu erzielen.

### Veranlagungsstruktur

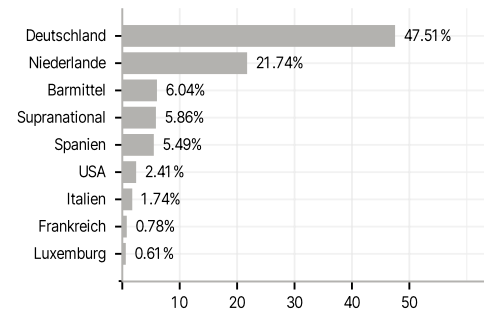
#### Anlagearten



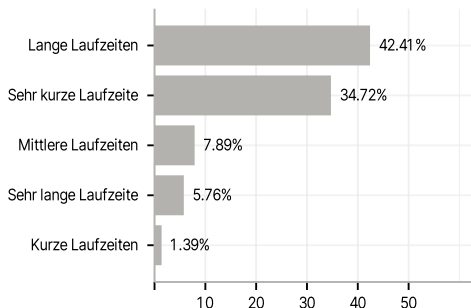
#### Emittenten



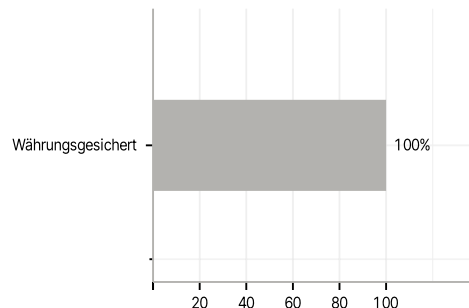
#### Länder



#### Laufzeiten



#### Währungen



#### Größte Positionen

