

MainFirst - Germany Fund R EUR / LU1004823719 / A1XAV8 / ETHENEA Ind. Inv.

Aktuell 06.05.2026¹	Region	Branche	Ausschüttungsart	Typ
110,19 EUR	Deutschland	enmix	thesaurierend	Aktienfonds


Risikokennzahlen

SRI	1	2	3	4	5	6	7
-----	---	---	---	----------	---	---	---

Jahresperformance

2025	+12,75%
2024	-4,10%
2023	+12,01%
2022	-27,46%
2021	+19,77%

Performanceergebnisse der Vergangenheit lassen keine Rückschlüsse auf die künftige Entwicklung zu.

Stammdaten		Konditionen		Sonstige Kennzahlen	
Fondart	Einzelfond	Ausgabeaufschlag	2,25%	Mindestveranlagung	EUR 0,00
Kategorie	Aktien	Managementgebühr	0,75%	Sparplan	Nein
Fondsunterkategorie	Branchenmix	Depotgebühr	-	UCITS / OGAW	Ja
Ursprungsland	Luxemburg	Tilgungsgebühr	0,00%	Gewinnbeteiligung	0,00%
Tranchenvolumen	(06.05.2026) EUR 437704,810	Sonstige lfd. Kosten	(09.03.2026) 1,21%	Umschichtgebühr	-
Gesamt-Fondsvolumen	(06.05.2026) EUR 77,73 Mio.	Transaktionskosten	0,11%	Fondsgesellschaft	
Auflagedatum	11.12.2017	ETHENEA Ind. Inv.			
KESSt-Meldefonds	Ja	16 rue Gabriel Lippmann, 5365, Schuttrange			
Beginn des Geschäftsjahres	01.01.	Luxemburg			
Nachhaltigkeitsfondsart	-	https://www.ethenea.com			
Fondsmanager	Olgerd Eichler				
Thema	-				

Performance	1M	6M	YTD	1J	2J	3J	5J	seit Beginn
Performance	+5,87%	+1,45%	-2,01%	-0,32%	+2,86%	+4,48%	-7,66%	+10,19%
Performance p.a.	-	-	-	-0,32%	+1,42%	+1,47%	-1,58%	+1,16%
Performance p.a. nach max. AGA	-	-	-	-5,06%	-1,03%	-0,17%	-2,54%	+0,58%
Sharpe Ratio	5,01	0,05	-0,46	-0,18	-0,05	-0,05	-0,25	-0,06
Volatilität	20,51%	15,80%	17,52%	13,92%	14,78%	13,65%	15,35%	17,20%
Schlechtester Monat	-	-10,49%	-10,49%	-10,49%	-10,49%	-10,49%	-11,86%	-23,58%
Bester Monat	-	+4,25%	+4,25%	+7,97%	+7,97%	+7,97%	+10,38%	+22,55%
Maximaler Verlust	-4,93%	-12,21%	-12,21%	-14,15%	-14,15%	-14,19%	-38,85%	-44,82%

Vertriebszulassung

Österreich, Deutschland, Schweiz;

1. Wichtiger Hinweis zum Aktualisierungsstand: Das angegebene Datum bezieht sich ausschließlich auf die Berechnung des NAV.

 RISIKOHINWEISE: Die Informationen auf dieser Seite dienen ausschließlich zu Informationszwecken und sollten weder als Verkaufsangebot noch als Aufforderung zum Kauf des Wertpapiers oder einer Empfehlung zugunsten des Wertpapiers verstanden werden. Die baha GmbH und die BAWAG P.S.K. Bank für Arbeit und Wirtschaft und Österreichische Postsparkasse Aktiengesellschaft übernehmen trotz sorgfältigster Recherche keinerlei Haftung für die Richtigkeit der angegebenen Daten.
 Factsheet erstellt von: www.baha.com am 08.05.2026 15:33

MainFirst - Germany Fund R EUR / LU1004823719 / A1XAV8 / ETHENEA Ind. Inv.

Investmentstrategie

Der Teilfonds investiert in Aktien und andere Beteiligungswertpapiere von Unternehmen mit Anlageschwerpunkt Deutschland zu mindestens zwei Dritteln des Teilfonds-Vermögens. Das Vermögen des Teilfonds wird zu mindestens 75% (ohne Berücksichtigung der flüssigen Mittel) in Aktien und andere Beteiligungswertpapiere von Unternehmen, die ihren Sitz in einem EU- Mitgliedstaat haben, angelegt.

Fondsspezifische Informationen

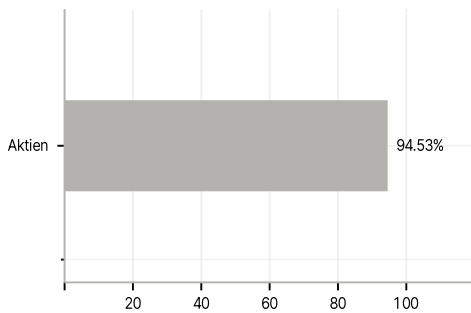
Im Rahmen der Anlagestrategie kann in wesentlichem Umfang in Derivate investiert werden. Die Fondsbestimmungen des MainFirst - Germany Fund R EUR wurden durch die FMA bewilligt. Der MainFirst - Germany Fund R EUR kann mehr als 35 % des Fondsvermögens in Wertpapiere/Geldmarktinstrumente folgender Emittenten investieren: die durch einen EU-Mitgliedstaat oder seine Gebietskörperschaften, durch einen anderen OECD-Mitgliedstaat (OECD-Mitgliedstaat) oder durch internationale Organismen des öffentlichen Rechts, in denen ein oder mehrere EU-Mitgliedstaat(en) Mitglied(er) ist/ sind, begeben oder garantiert werden.

Investmentziel

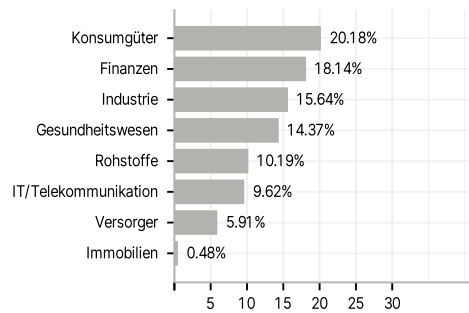
Das Anlageziel des Teilfonds liegt in der Erzielung von langfristigem Kapitalwachstum bei Aufrechterhaltung einer angemessenen Risikoverteilung durch Anlage des Vermögens des Teilfonds überwiegend in Aktien und andere Beteiligungswertpapiere von Unternehmen mit Anlageschwerpunkt Deutschland. Der Teilfonds wird aktiv verwaltet.

Veranlagungsstruktur

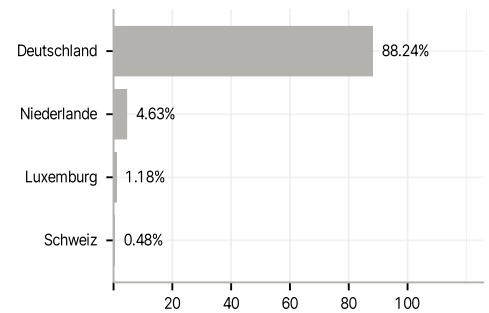
Anlagearten



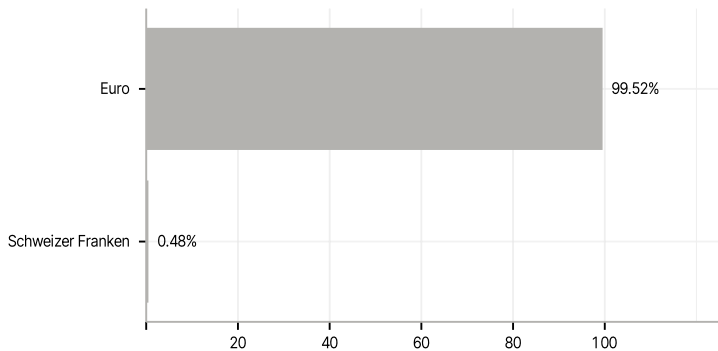
Branchen



Länder



Währungen



Größte Positionen

