

**AXA WF Digital Economy G Capitalisation USD / LU1684371963 / A2DYNX / BNP PARIBAS AM Eur.**

Aktuell 18.06.2026 <sup>1</sup>	Region	Branche	Ausschüttungsart	Typ
206,85 USD	weltweit	e Technologie/Informationstechn.	thesaurierend	Aktienfonds



Risikokennzahlen	
SRI	1 2 3 4 <b>5</b> 6 7
Jahresperformance	
2025	+5,86%
2024	+15,90%
2023	+37,58%
2022	-39,95%
2021	+13,33%

Performanceergebnisse der Vergangenheit lassen keine Rückschlüsse auf die künftige Entwicklung zu.

Stammdaten		Konditionen		Sonstige Kennzahlen	
Fondart	Einzelfond	Ausgabeaufschlag	0,00%	Mindestveranlagung	EUR 1.000.000,00
Kategorie	Aktien	Managementgebühr	0,30%	Sparplan	Nein
Fondsunterkategorie	Branche Technologie/Informationstechn.	Depotgebühr	-	UCITS / OGAW	Ja
Ursprungsland	Luxemburg	Tilgungsgebühr	0,00%	Gewinnbeteiligung	0,00%
Tranchenvolumen	-	Sonstige lfd. Kosten (19.02.2026)	0,50%	Umschichtgebühr	1,00%
Gesamt-Fondsvolumen	(18.06.2026) USD 321,29 Mio.	Transaktionskosten	0,29%	Fondsgesellschaft	
Auflegedatum	17.01.2018			BNP PARIBAS AM Eur.	
KESSt-Meldefonds	Ja			1 BOULEVARD HAUSSMANN, 75009, Paris	
Beginn des Geschäftsjahres	01.01.			Frankreich	
Nachhaltigkeitsfondsart	-			<a href="https://www.bnpparibas-am.com">https://www.bnpparibas-am.com</a>	
Fondsmanager	Pauline Llandric				
Thema	Digitalisierung				

Performance	1M	6M	YTD	1J	2J	3J	5J	seit Beginn
Performance	-0,17%	-10,50%	-10,66%	-11,06%	+8,59%	+24,65%	-6,76%	+74,48%
Performance p.a.	-	-	-	-11,06%	+4,21%	+7,63%	-1,39%	+7,38%
Performance p.a. nach max. AGA	-	-	-	-11,06%	+4,21%	+7,62%	-1,39%	+7,37%
Sharpe Ratio	-0,16	-0,87	-0,91	-0,62	0,08	0,27	-0,17	0,21
Volatilität	28,10%	25,55%	26,33%	21,69%	21,18%	19,39%	22,23%	23,34%
Schlechtester Monat	-	-9,02%	-9,02%	-9,02%	-9,02%	-9,02%	-12,60%	-12,60%
Bester Monat	-	+11,87%	+11,87%	+11,87%	+11,87%	+12,33%	+12,33%	+15,08%
Maximaler Verlust	-10,49%	-24,27%	-24,11%	-30,57%	-30,57%	-30,57%	-45,79%	-45,79%

**Vertriebszulassung**

Österreich, Deutschland, Schweiz, Luxemburg;

1. Wichtiger Hinweis zum Aktualisierungsstand: Das angegebene Datum bezieht sich ausschließlich auf die Berechnung des NAV.

RISIKOHINWEISE: Die Informationen auf dieser Seite dienen ausschließlich zu Informationszwecken und sollten weder als Verkaufsangebot noch als Aufforderung zum Kauf des Wertpapiers oder einer Empfehlung zugunsten des Wertpapiers verstanden werden. Die baha GmbH und die BAWAG P.S.K. Bank für Arbeit und Wirtschaft und Österreichische Postsparkasse Aktiengesellschaft übernehmen trotz sorgfältigster Recherche keinerlei Haftung für die Richtigkeit der angegebenen Daten.  
Factsheet erstellt von: www.baha.com am 21.06.2026 21:42

**AXA WF Digital Economy G Capitalisation USD / LU1684371963 / A2DYNX / BNP PARIBAS AM Eur.**

**Investmentstrategie**

Der Teilfonds wird aktiv verwaltet und zieht den MSCI AC World Total Return Net Index (die "Benchmark") nur zu Vergleichszwecken als Referenz heran. Der Anlageverwalter verfügt bei der Zusammensetzung des Teilfondsportfolios über einen umfassenden Ermessensspielraum und kann Positionen in nicht in der Benchmark vertretenen Unternehmen, Ländern oder Sektoren eingehen. Es gibt keine Beschränkungen hinsichtlich des Ausmaßes, in dem das Portfolio und die Wertentwicklung des Teilfonds von denen der Benchmark abweichen können. Der Teilfonds investiert in Aktien von großen, mittleren und kleinen Unternehmen in Industrie- und Schwellenländern. Der Teilfonds investiert vor allem immer mindestens zwei Drittel seines Nettovermögens in Aktien und aktienähnliche Wertpapiere von Unternehmen, die von der ersten Entdeckung von Produkten und Dienstleistungen durch den Kunden über die Kaufentscheidung bis hin zur endgültigen Zahlung und Lieferung in der gesamten Wertschöpfungskette der digitalen Wirtschaft tätig sind, sowie in Technologieunternehmen, die Unterstützung und Datenanalyse zur Entwicklung der digitalen Präsenz von Unternehmen bieten.

**Fondsspezifische Informationen**

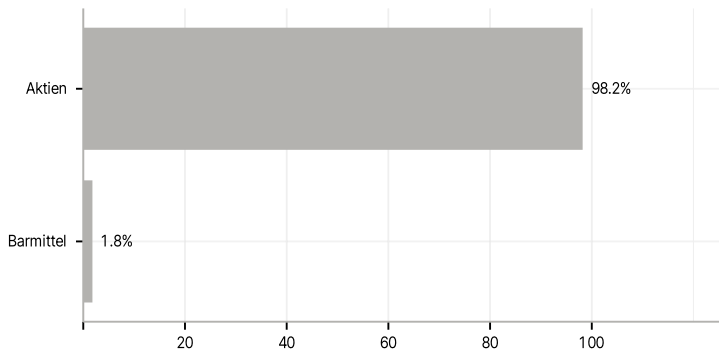
Im Rahmen der Anlagestrategie kann in wesentlichem Umfang in Derivate investiert werden. Die Fondsbestimmungen des AXA WF Digital Economy G Capitalisation USD wurden durch die FMA bewilligt. Der AXA WF Digital Economy G Capitalisation USD kann mehr als 35 % des Fondsvermögens in Wertpapiere/ Geldmarktinstrumente folgender Emittenten investieren: EU-Mitgliedstaat, einer öffentlichen lokalen Behörde innerhalb der EU, einem Mitgliedstaat der OECD (Organisation für wirtschaftliche Zusammenarbeit und Entwicklung) oder G20 (Gruppe der Zwanzig) oder Singapur oder Hongkong, einem internationalen Organ, dem mindestens ein EU-Mitglied angehört, oder einem anderen Nicht-EU-Mitgliedstaat, der in diesem Kontext von der CSSF anerkannt ist.

**Investmentziel**

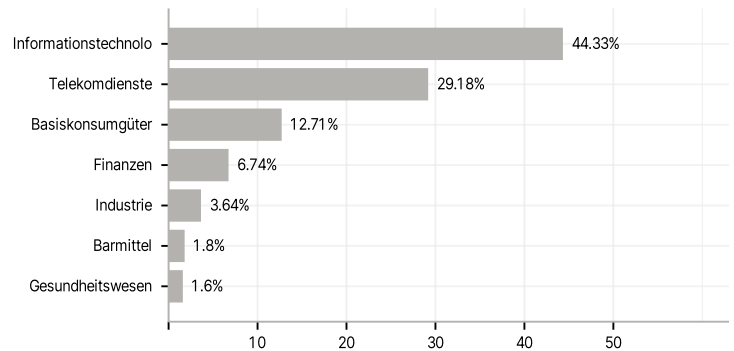
Der Teilfonds strebt ein langfristiges Wachstum in USD durch ein aktiv verwaltetes Portfolio aus börsennotierten Aktien und aktienbezogenen Wertpapieren an und verfolgt einen ESG-Ansatz.

**Veranlagungsstruktur**

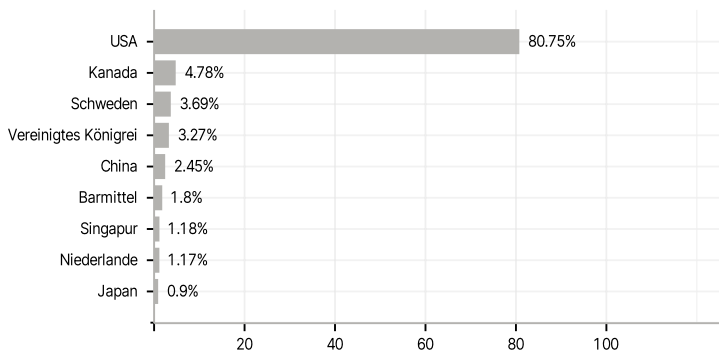
**Anlagearten**



**Branchen**



**Länder**



**Größte Positionen**

