

Nordea 1 - Global Climate and Environment Fund - HBI - CHF / LU0772916010 / A2JJ6N / Nordea Inv. Funds

Aktuell 18.06.2026¹	Region	Branche	Ausschüttungsart	Typ
52,25 CHF	weltweit	enmix	thesaurierend	Aktienfonds



Risikokennzahlen

SRI	1	2	3	4	5	6	7
-----	---	---	---	---	---	---	---

Jahresperformance

2025	-0,35%
2024	+11,03%
2023	+5,19%
2022	-15,07%
2021	+34,35%

Performanceergebnisse der Vergangenheit lassen keine Rückschlüsse auf die künftige Entwicklung zu.

Stammdaten		Konditionen		Sonstige Kennzahlen	
Fondart	Einzelfond	Ausgabeaufschlag	0,00%	Mindestveranlagung	EUR 75.000,00
Kategorie	Aktien	Managementgebühr	0,75%	Sparplan	Nein
Fondsunterkategorie	Branchenmix	Depotgebühr	-	UCITS / OGAW	Ja
Ursprungsland	Luxemburg	Tilgungsgebühr	0,00%	Gewinnbeteiligung	0,00%
Tranchenvolumen	(18.06.2026) EUR 18,40 Mio.	Sonstige lfd. Kosten (20.05.2026)	0,93%	Umschichtgebühr	-
Gesamt-Fondsvolumen	(18.06.2026) EUR 8,20 Mrd.	Transaktionskosten	0,29%	Fondsgesellschaft	
Auflegedatum	07.05.2018	Nordea Inv. Funds			
KESSt-Meldefonds	Ja	562, Rue de Neudorf, L-2220, Luxembourg			
Beginn des Geschäftsjahres	01.01.	Luxemburg			
Nachhaltigkeitsfondsart	Klima	https://www.nordea.lu			
Fondsmanager	Thomas Sørensen				
	Henning Padberg, Alexandra Christiansen				
Thema	Klima				

Performance	1M	6M	YTD	1J	2J	3J	5J	seit Beginn
Performance	+5,40%	+21,19%	+20,37%	+26,10%	+22,53%	+34,05%	+41,49%	+136,22%
Performance p.a.	-	-	-	+26,10%	+10,69%	+10,27%	+7,18%	+11,17%
Performance p.a. nach max. AGA	-	-	-	+26,10%	+10,69%	+10,26%	+7,19%	+11,15%
Sharpe Ratio	4,74	3,13	3,18	1,75	0,52	0,55	0,32	0,53
Volatilität	17,61%	14,24%	14,72%	13,57%	15,96%	14,37%	15,04%	16,42%
Schlechtester Monat	-	-4,54%	-4,54%	-4,54%	-6,62%	-6,62%	-9,74%	-12,69%
Bester Monat	-	+9,85%	+9,85%	+9,85%	+9,85%	+9,85%	+11,92%	+12,56%
Maximaler Verlust	-3,17%	-6,80%	-6,80%	-8,06%	-20,35%	-20,35%	-21,66%	-32,61%

Vertriebszulassung

Österreich, Deutschland, Schweiz, Luxemburg;

1. Wichtiger Hinweis zum Aktualisierungsstand: Das angegebene Datum bezieht sich ausschließlich auf die Berechnung des NAV.

RISIKOHINWEISE: Die Informationen auf dieser Seite dienen ausschließlich zu Informationszwecken und sollten weder als Verkaufsangebot noch als Aufforderung zum Kauf des Wertpapiers oder einer Empfehlung zugunsten des Wertpapiers verstanden werden. Die baha GmbH und die BAWAG P.S.K. Bank für Arbeit und Wirtschaft und Österreichische Postsparkasse Aktiengesellschaft übernehmen trotz sorgfältigster Recherche keinerlei Haftung für die Richtigkeit der angegebenen Daten.
 Factsheet erstellt von: www.baha.com am 22.06.2026 23:27

Nordea 1 - Global Climate and Environment Fund - HBI - CHF / LU0772916010 / A2JJ6N / Nordea Inv. Funds

Investmentstrategie

Das Managementteam konzentriert sich bei der aktiven Verwaltung des Fondsportfolios auf Unternehmen, die im Rahmen ihres Produkt- oder Dienstleistungsangebots klima- und umweltfreundliche Lösungen - unter anderem im Bereich erneuerbare Energien und Ressourceneffizienz - entwickeln und die seiner Ansicht nach überdurchschnittliche Wachstumsaussichten und Anlagemerkmale bieten. Anlagepolitik Der Fonds investiert vorwiegend in Aktien von Unternehmen weltweit. Insbesondere legt der Fonds mindestens 75% seines Gesamtvermögens in Aktien und aktienähnlichen Wertpapieren an. Der Fonds wird (über Anlagen oder Barmittel) in anderen Währungen als der Basiswährung engagiert sein.

Fondsspezifische Informationen

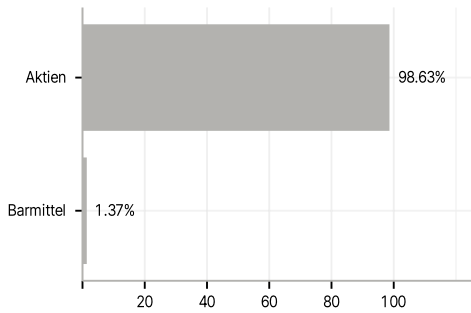
Im Rahmen der Anlagestrategie kann in wesentlichem Umfang in Derivate investiert werden.

Investmentziel

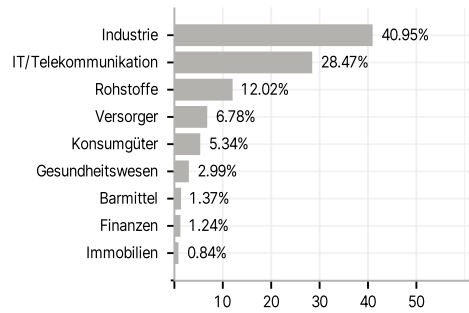
Der Fonds strebt nachhaltige Anlagen gemäß seinem nachhaltigen Anlageziel sowie langfristiges Kapitalwachstum für seine Anteilsinhaber an.

Veranlagungsstruktur

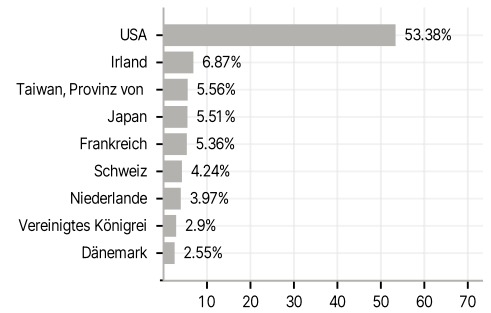
Anlagearten



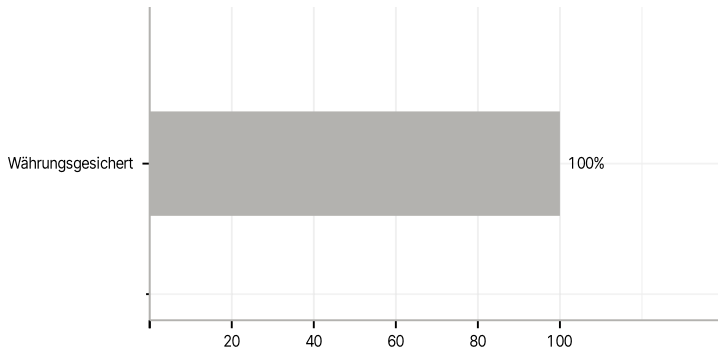
Branchen



Länder



Währungen



Größte Positionen

