

**M&G (Lux) Global Sustain Paris Aligned Fund USD C Inc / LU1670714903 / A2JQ8G / M&G Luxembourg**

|                                       |               |                |                         |             |
|---------------------------------------|---------------|----------------|-------------------------|-------------|
| <b>Aktuell 06.05.2026<sup>1</sup></b> | <b>Region</b> | <b>Branche</b> | <b>Ausschüttungsart</b> | <b>Typ</b>  |
| 47,91 USD                             | weltweit      | enmix          | ausschüttend            | Aktienfonds |


**Risikokennzahlen**

|     |   |   |   |          |   |   |   |
|-----|---|---|---|----------|---|---|---|
| SRI | 1 | 2 | 3 | <b>4</b> | 5 | 6 | 7 |
|-----|---|---|---|----------|---|---|---|

**Jahresperformance**

|      |         |
|------|---------|
| 2025 | +12,83% |
| 2024 | +9,71%  |
| 2023 | +22,28% |
| 2022 | -15,09% |
| 2021 | +23,89% |

Performanceergebnisse der Vergangenheit lassen keine Rückschlüsse auf die künftige Entwicklung zu.

| Stammdaten                 |                              | Konditionen                       |          | Sonstige Kennzahlen                                     |                |
|----------------------------|------------------------------|-----------------------------------|----------|---|----------------|
| Fondart                    | Einzelfond                   | Ausgabeaufschlag                  | 1,62%    | Mindestveranlagung                                      | EUR 500.000,00 |
| Kategorie                  | Aktien                       | Managementgebühr                  | 0,75%    | Sparplan  | Nein           |
| Fondsunterkategorie        | Branchenmix                  | Depotgebühr                       | 0,40%    | UCITS / OGAW  | Ja             |
| Ursprungsland              | Luxemburg                    | Tilgungsgebühr                    | 0,00%    | Gewinnbeteiligung                                       | 0,00%          |
| Tranchenvolumen            | -                            | Sonstige lfd. Kosten (16.02.2026) | 0,97%    | Umschichtgebühr   | -              |
| Gesamt-Fondsvolumen        | (06.05.2026) USD 292,75 Mio. | Transaktionskosten                | 0,08%    | <b>Fondsgesellschaft</b>                                |                |
| Auflagedatum               | 09.11.2018                   | <b>Ausschüttungen</b>             |          | M&G Luxembourg  |                |
| KESSt-Meldefonds           | Ja                           | 20.04.2026                        | 0.61 USD | 16, Boulevard Royal, 2449, Luxembourg                   |                |
| Beginn des Geschäftsjahres | 01.04.                       | 22.04.2025                        | 0.60 USD | Luxemburg   |                |
| Nachhaltigkeitsfondsart    | Klima                        | 22.04.2024                        | 0.55 USD | <a href="https://www.mandg.lu">https://www.mandg.lu</a> |                |
| Fondsmanager               | John William Olsen           | 24.04.2023                        | 0.44 USD |   |                |
| Thema                      | Klima                        | 25.04.2022                        | 0.35 USD |   |                |

| Performance                    | 1M      | 6M      | YTD     | 1J      | 2J      | 3J      | 5J      | seit Beginn |
|--------------------------------|---------|---------|---------|---------|---------|---------|---------|-------------|
| Performance                    | +10,00% | +4,84%  | +2,02%  | +16,37% | +20,50% | +40,82% | +43,98% | +154,04%    |
| Performance p.a.               | -       | -       | -       | +16,37% | +9,78%  | +12,12% | +7,56%  | +10,76%     |
| Performance p.a. nach max. AGA | -       | -       | -       | +12,70% | +8,03%  | +10,90% | +6,88%  | +10,37%     |
| Sharpe Ratio                   | 12,08   | 0,46    | 0,21    | 0,97    | 0,49    | 0,70    | 0,34    | 0,54        |
| Volatilität                    | 19,01%  | 16,85%  | 18,16%  | 14,58%  | 15,38%  | 14,10%  | 15,74%  | 15,86%      |
| Schlechtester Monat            | -       | -9,23%  | -9,23%  | -9,23%  | -9,23%  | -9,23%  | -9,23%  | -12,57%     |
| Bester Monat                   | -       | +10,62% | +10,62% | +10,62% | +10,62% | +10,62% | +10,62% | +11,79%     |
| Maximaler Verlust              | -1,89%  | -13,19% | -13,19% | -13,19% | -17,20% | -17,20% | -25,16% | -33,43%     |

**Vertriebszulassung**

Österreich, Deutschland, Schweiz;

1. Wichtiger Hinweis zum Aktualisierungsstand: Das angegebene Datum bezieht sich ausschließlich auf die Berechnung des NAV.

RISIKOHINWEISE: Die Informationen auf dieser Seite dienen ausschließlich zu Informationszwecken und sollten weder als Verkaufsangebot noch als Aufforderung zum Kauf des Wertpapiers oder einer Empfehlung zugunsten des Wertpapiers verstanden werden. Die baha GmbH und die BAWAG P.S.K. Bank für Arbeit und Wirtschaft und Österreichische Postsparkasse Aktiengesellschaft übernehmen trotz sorgfältigster Recherche keinerlei Haftung für die Richtigkeit der angegebenen Daten.  
 Factsheet erstellt von: www.baha.com am 07.05.2026 13:06

## M&G (Lux) Global Sustain Paris Aligned Fund USD C Inc / LU1670714903 / A2JQ8G / M&G Luxembourg

### Investmentstrategie

Mindestens 80 % des Fonds werden direkt in Aktien von Unternehmen aus beliebigen Sektoren und beliebiger Größe aus aller Welt, einschließlich aufstrebende Märkte, investiert. Der Fonds hält in der Regel Aktien von weniger als 40 Unternehmen. Der Fonds investiert in Wertpapiere, die die ESG-Kriterien erfüllen, wobei neben seiner nachhaltigen Anlagestrategie zur Verfolgung des nachhaltigen Anlageziels, wie im vorvertraglichen Anhang beschrieben, ein Ausschlussverfahren und ein positives ESG-Ergebnis angewendet werden. Der Fonds tätigt langfristige Anlagen in unterbewertete Unternehmen unter Anwendung einer nachhaltigen Anlagestrategie, wie im vorvertraglichen Anhang beschrieben.

### Fondsspezifische Informationen

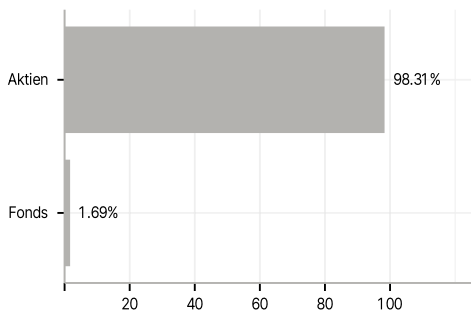
Im Rahmen der Anlagestrategie kann in wesentlichem Umfang in Derivate investiert werden. Die Fondsbestimmungen des M&G (Lux) Global Sustain Paris Aligned Fund USD C Inc wurden durch die FMA bewilligt. Der M&G (Lux) Global Sustain Paris Aligned Fund USD C Inc kann mehr als 35 % des Fondsvermögens in Wertpapiere/Geldmarktinstrumente folgender Emittenten investieren: Member State of the EU, by its local authorities, by any other Member State of the OECD such as the US, by certain non-Member States of the OECD (currently Brazil, Indonesia, India, Russia and South Africa) or by a public international body of which one or more Member State(s) of the EU are member(s).

### Investmentziel

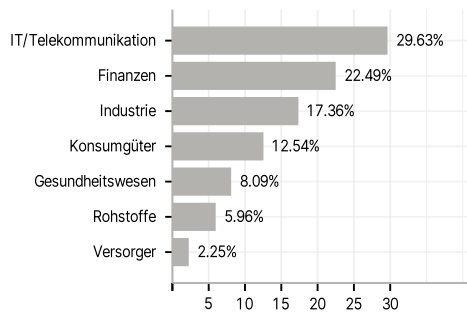
Der Fonds strebt Folgendes an: Erwirtschaftung, über einen beliebigen Zeitraum von fünf Jahren, einer Kombination aus Kapitalwachstum und Erträgen, um eine höhere Rendite als der globale Aktienmarkt zu erzielen, und nachhaltiges Ziel: Investition in Unternehmen, die zum Klimaschutzziel des Pariser Abkommens beitragen.

### Veranlagungsstruktur

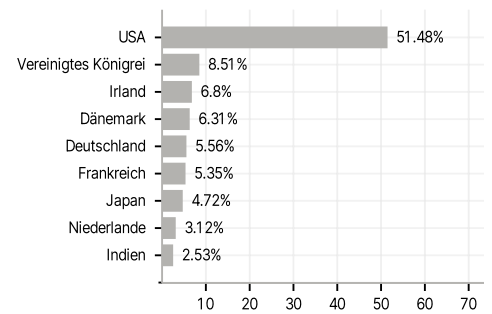
#### Anlagearten



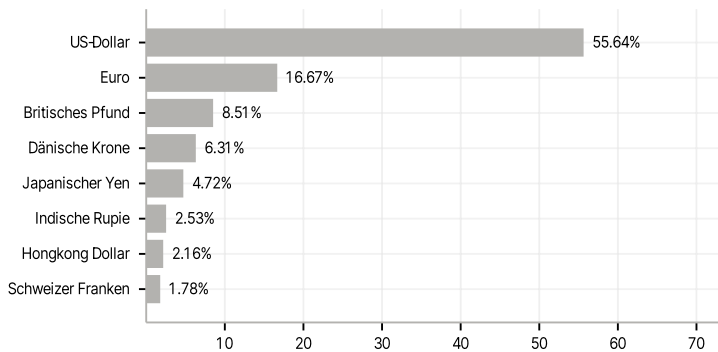
#### Branchen



#### Länder



#### Währungen



#### Größte Positionen

