

Phaidros Funds - Schumpeter Aktien VR / LU1877914728 / A2N5FY / IPConcept (LU)

Aktuell 22.06.2026¹	Region	Branche	Ausschüttungsart	Typ
193,45 EUR	weltweit	enmix	ausschüttend	Aktienfonds



Risikokennzahlen

SRI	1	2	3	4	5	6	7
-----	---	---	---	---	---	---	---

Jahresperformance

2025	-0,36%
2024	+14,93%
2023	+24,95%
2022	-24,75%
2021	+11,71%

Performanceergebnisse der Vergangenheit lassen keine Rückschlüsse auf die künftige Entwicklung zu.

Stammdaten		Konditionen		Sonstige Kennzahlen	
Fondart	Einzelfond	Ausgabeaufschlag	4,00%	Mindestveranlagung	EUR 100,00
Kategorie	Aktien	Managementgebühr	0,55%	Sparplan	Nein
Fondsunterkategorie	Branchenmix	Depotgebühr	0,07%	UCITS / OGAW	Ja
Ursprungsland	Luxemburg	Tilgungsgebühr	0,00%	Gewinnbeteiligung	10,00%
Tranchenvolumen	(22.06.2026) EUR 3,54 Mio.	Sonstige lfd. Kosten (04.05.2026)	1,86%	Umschichtgebühr	0,00%
Gesamt-Fondsvolumen	(22.06.2026) EUR 91,94 Mio.	Transaktionskosten	0,20%	Fondsgesellschaft	
Auflagedatum	21.12.2018	Ausschüttungen		IPConcept (LU)	
KESSt-Meldefonds	Ja	15.12.2025	1.00 EUR	4, rue Thomas Edison, 1445, Strassen	
Beginn des Geschäftsjahres	01.04.	05.08.2024	0.90 EUR	Luxemburg	
Nachhaltigkeitsfondsart	-	04.08.2023	0.70 EUR	http://www.ipconcept.com	
Fondsmanager	Dr. Georg von Wallwitz Ingo Koczwar				
Thema	-				

Performance	1M	6M	YTD	1J	2J	3J	5J	seit Beginn
Performance	+2,29%	+3,80%	+2,94%	+8,65%	+8,16%	+27,12%	+14,50%	+96,39%
Performance p.a.	-	-	-	+8,70%	+4,01%	+8,32%	+2,74%	+9,41%
Performance p.a. nach max. AGA	-	-	-	+4,47%	+1,98%	+6,92%	+1,94%	+8,83%
Sharpe Ratio	1,99	0,35	0,25	0,42	0,10	0,41	0,02	0,40
Volatilität	14,19%	15,57%	15,91%	14,99%	16,13%	14,47%	17,35%	17,56%
Schlechtester Monat	-	-7,59%	-7,59%	-7,59%	-8,85%	-8,85%	-8,98%	-8,98%
Bester Monat	-	+9,23%	+9,23%	+9,23%	+9,23%	+9,23%	+9,23%	+10,49%
Maximaler Verlust	-5,33%	-15,21%	-15,21%	-16,27%	-21,07%	-21,07%	-29,29%	-29,29%

Vertriebszulassung

Österreich, Deutschland, Schweiz;

1. Wichtiger Hinweis zum Aktualisierungsstand: Das angegebene Datum bezieht sich ausschließlich auf die Berechnung des NAV.

Phaidros Funds - Schumpeter Aktien VR / LU1877914728 / A2N5FY / IPConcept (LU)

Investmentstrategie

Für den Teilfonds finden im Anlageentscheidungsprozess auch ökologische und soziale Aspekte sowie Grundsätze guter Unternehmensführung (Environment, Social, Governance - ESG) Berücksichtigung. Nähere Informationen hierzu sind auf der Homepage der Verwaltungsgesellschaft zu finden. Der Teilfonds investiert sein Vermögen in Aktien, Zertifikate, andere Fonds (nur Aktien-, Geldmarkt und Währungsfonds), Festgelder, Derivate und flüssige Mittel. Bei den Zertifikaten handelt es sich um Zertifikate auf Aktien, Finanzindizes (nur Aktien- und Fondsindizes) und Devisen. Unter Beachtung der "Steuerlichen Anlagebeschränkungen" werden gemäß Artikel 4 des Verwaltungsreglements fortlaufend mindestens 51% des Netto- Teilfondsvermögens in Kapitalbeteiligungen investiert. Die Investition in andere Fonds darf 10% des Vermögens des Teilfonds nicht überschreiten. Der Teilfonds kann Finanzinstrumente, deren Wert von künftigen Preisen anderer Vermögensgegenstände abhängt ("Derivate"), zur Absicherung oder Steigerung des Vermögens einsetzen.

Fondsspezifische Informationen

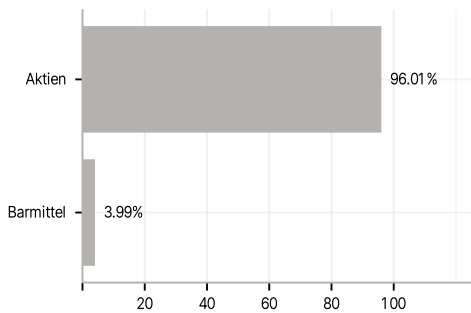
Im Rahmen der Anlagestrategie kann in wesentlichem Umfang in Derivate investiert werden. Die Fondsbestimmungen des Phaidros Funds - Schumpeter Aktien VR wurden durch die FMA bewilligt. Der Phaidros Funds - Schumpeter Aktien VR kann mehr als 35 % des Fondsvermögens in Wertpapiere/Geldmarktinstrumente folgender Emittenten investieren: die von einem EU-Mitgliedstaat, seinen Gebietskörperschaften, einem OECD-Mitgliedstaat oder von internationalen Organismen, denen ein oder mehrere EU-Mitgliedstaaten angehören, ausgegeben werden oder garantiert sind.

Investmentziel

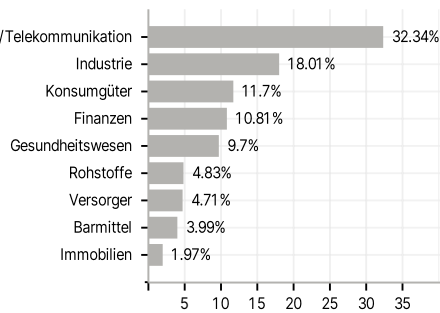
Ziel der Anlagepolitik des Phaidros Funds - Schumpeter Aktien ("Teilfonds") ist es, unter Berücksichtigung des Anlagerisikos einen angemessenen Wertzuwachs in der Teilfondswährung zu erzielen. Der Teilfonds wird aktiv verwaltet. Die Zusammensetzung des Portfolios wird seitens des Fondsmanagers ausschließlich nach den in den Anlagezielen / der Anlagepolitik definierten Kriterien vorgenommen, regelmäßig überprüft und ggf. angepasst. Die Wertentwicklung des Teilfonds wird mit dem Index MSCI World EUR verglichen. Der Index hat keinen Einfluss auf die Portfoliozusammensetzung des Teilfonds. Die Wertentwicklung des Teilfonds kann daher signifikant von dem Vergleichsindex abweichen.

Veranlagungsstruktur

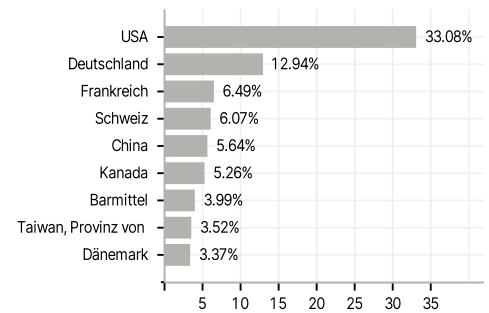
Anlagearten



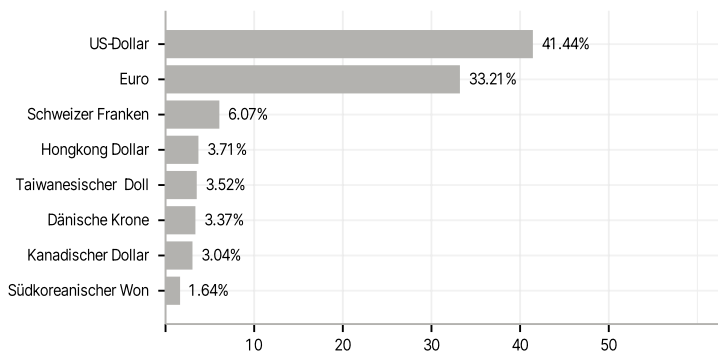
Branchen



Länder



Währungen



Größte Positionen

