

### 3 Banken Mensch & Umwelt Aktienfonds R / AT0000A23YE9 / A2N62C / 3 Banken Generali I.

Aktuell 08.05.2026 <sup>1</sup>	Region	Branche	Ausschüttungsart	Typ
20,25 EUR	weltweit	enmix	thesaurierend	Aktienfonds



Risikokennzahlen	
SRI	1 2 3 <b>4</b> 5 6 7
Jahresperformance	
2025	-4,82%
2024	+10,46%
2023	+9,66%
2022	-18,35%
2021	+27,04%

Performanceergebnisse der Vergangenheit lassen keine Rückschlüsse auf die künftige Entwicklung zu.

Stammdaten		Konditionen		Sonstige Kennzahlen	
Fondart	Einzelfond	Ausgabeaufschlag	2,50%	Mindestveranlagung	-
Kategorie	Aktien	Managementgebühr	1,50%	Sparplan	Ja
Fondsunterkategorie	Branchenmix	Depotgebühr	-	UCITS / OGAW	Ja
Ursprungsland	Österreich	Tilgungsgebühr	0,00%	Gewinnbeteiligung	0,00%
Tranchenvolumen	(08.05.2026) EUR 144,66 Mio.	Sonstige lfd. Kosten	(18.07.2025) 1,72%	Umschichtgebühr	-
Gesamt-Fondsvolumen	(08.05.2026) EUR 180,34 Mio.	Transaktionskosten	0,29%	Fondsgesellschaft	
Auflegedatum	03.01.2019			3 Banken Generali I.	
KESSt-Meldefonds	Ja			Untere Donaulände 36, 4020, Linz	
Beginn des Geschäftsjahres	01.11.			Österreich	
Nachhaltigkeitsfondsart	Ethik/Ökologie			<a href="https://www.3bg.at">https://www.3bg.at</a>	
Fondsmanager	-				
Thema	Megatrends				

Performance	1M	6M	YTD	1J	2J	3J	5J	seit Beginn
Performance	+7,43%	+7,04%	+7,83%	+13,36%	+4,95%	+19,72%	+20,74%	+107,60%
Performance p.a.	-	-	-	+13,36%	+2,44%	+6,18%	+3,84%	+10,45%
Performance p.a. nach max. AGA	-	-	-	+7,96%	-0,03%	+4,47%	+2,83%	+9,71%
Sharpe Ratio	8,95	0,91	1,50	0,85	0,01	0,31	0,12	0,51
Volatilität	15,29%	13,91%	14,75%	13,07%	14,21%	12,90%	13,81%	16,05%
Schlechtester Monat	-	-6,73%	-6,73%	-6,73%	-6,73%	-6,73%	-12,10%	-12,10%
Bester Monat	-	+10,30%	+10,30%	+10,30%	+10,30%	+10,30%	+11,89%	+14,16%
Maximaler Verlust	-1,91%	-7,13%	-7,13%	-7,13%	-21,85%	-21,85%	-22,28%	-30,52%

#### Vertriebszulassung

Österreich, Deutschland;

1. Wichtiger Hinweis zum Aktualisierungsstand: Das angegebene Datum bezieht sich ausschließlich auf die Berechnung des NAV.

RISIKOHINWEISE: Die Informationen auf dieser Seite dienen ausschließlich zu Informationszwecken und sollten weder als Verkaufsangebot noch als Aufforderung zum Kauf des Wertpapiers oder einer Empfehlung zugunsten des Wertpapiers verstanden werden. Die baha GmbH und die BAWAG P.S.K. Bank für Arbeit und Wirtschaft und Österreichische Postsparkasse Aktiengesellschaft übernehmen trotz sorgfältigster Recherche keinerlei Haftung für die Richtigkeit der angegebenen Daten.  
Factsheet erstellt von: www.baha.com am 09.05.2026 14:58

### 3 Banken Mensch & Umwelt Aktienfonds R / AT0000A23YE9 / A2N62C / 3 Banken Generali I.

#### Investmentstrategie

Der aktive Managementansatz des Fonds ist nicht durch eine Benchmark beeinflusst. Für die Veranlagung des Investmentfonds werden für mindestens 51 vH des Fondsvermögens globale Aktien erworben, welche auf Basis klar definierter Nachhaltigkeitskriterien (insbesondere ökologische, soziale und Governance-Kriterien) ausgewählt werden. Der Fokus der Veranlagung wird auf Aktien solcher Unternehmen gelegt, welche nachhaltige Geschäftsmodelle in den Themenbereichen "Mensch" und "Umwelt" betreiben und welche nachfolgenden 8 Themen-Bereichen zugeordnet werden können: Robuste Infrastruktur und Städte, nachhaltige Verkehrssysteme, umweltfreundliche Gebäude, innovative Industrie & Technologie, genug Nahrung für alle, gesundes Leben, erschwingliche Bildung sowie verantwortungsvoller Konsum. Ziel des thematischen Anlageprozesses ist es, Unternehmen zu identifizieren, welche es ermöglichen, sich den globalen Herausforderungen, verursacht durch Klimawandel, ökologischen Stress, begrenzten Ressourcen zu stellen und welche gleichzeitig attraktive und profitable Anlagechancen bieten.

#### Fondsspezifische Informationen

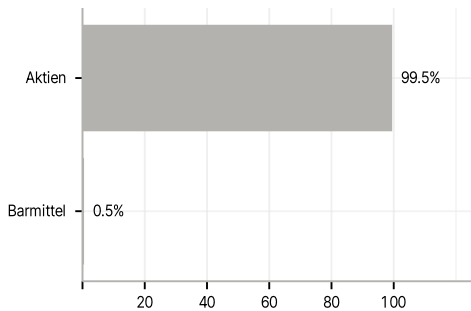
Im Rahmen der Anlagestrategie kann in wesentlichem Umfang in Derivate investiert werden.

#### Investmentziel

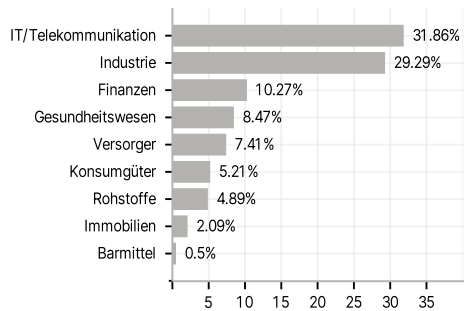
Der "3 Banken Mensch & Umwelt Aktienfonds" ist ein aktiv gemanagter Aktienfonds, dessen Anlageziel es ist, langfristiges Kapitalwachstum auf Basis eines fokussierten Einzeltitelansatzes, der definierte Nachhaltigkeitskriterien bei der Auswahl der Veranlagungsinstrumente berücksichtigt, zu erreichen.

#### Veranlagungsstruktur

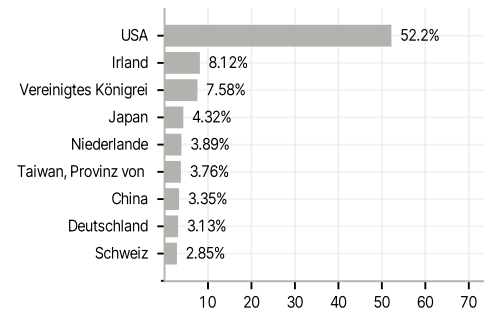
##### Anlagearten



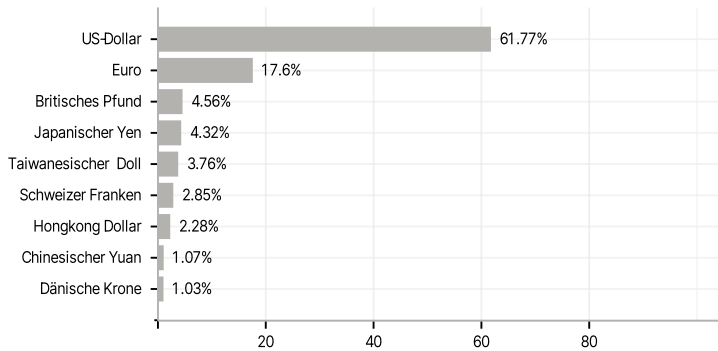
##### Branchen



##### Länder



##### Währungen



##### Größte Positionen

